

1) 令和4年度 事業報告書

令和5年 3月31日調整
南相馬土地改良区

第1 地区及び組合員の状況

1 地区

総面積 2,704.3ヘクタール

年度別地積 地区別	本年度末 地 積 (㎡)	前年度末 地 積 (㎡)	比較増減 (㎡)	本年度賦課地積 (㎡)
飯館地区	1,165,297	1,165,521	△ 224	
原町地区	1,088,498	1,109,238	△ 20,740	1,066,314
石神地区	8,710,673	8,712,886	△ 2,213	8,667,880
高平地区	5,306,650	5,332,809	△ 26,159	5,258,954
大甕地区	5,306,060	5,296,793	9,267	5,203,398
太田地区	5,465,907	5,470,848	△ 4,941	5,441,305
合 計	27,043,085	27,088,095	△ 45,010	25,637,851

2 組合員

総 数 2,357名

年度別員数 地区別	本年度末 (人)	前年度末 (人)	比較増減 (人)	附 記
飯館地区	164	164	0	
原町地区	167	170	△ 3	
石神地区	778	781	△ 3	
高平地区	411	411	0	
大甕地区	444	448	△ 4	
太田地区	393	395	△ 2	
合 計	2,357	2,369	△ 12	

第2 事業の状況

1 土地改良施設の維持管理の状況

(1) 用水補給の状況

4年産における原町区内水稲作付け状況は、3.11東日本大震災に伴う地震及び原子力災害による放射能汚染より11年目を迎え、農地復旧が進み、作付け総面積1,576haのうち、飼料用米1,281ha(81.3%)、主食用米251ha(15.9%)、備蓄米44ha(2.8%)の成果であり、これに伴う用水の確保を行った。

また、土地改良区が管理する鉄山ダムについては、地震の影響から被災を受け、原子力事故による避難区域指定の課題もあり、放水による貯水池の減水を震災直後から現在も継続しており、2次災害の防止に努めた。

岩部ダムについては、平成29年度より県の水利施設整備事業により堤体内の護岸工、波除工、洪水吐補修等の工事を実施し、令和4年度に完成した。工事完成に伴い貯水を再開し用水確保に努めた。

(2) 維持管理の状況

ア 用排水路の維持について

幹線用排水路を除く支線用排水路から末端水路の維持管理は、各水利組合、行政区、受益者が農業再開に伴い主体的に活動を実施している現状にある。また、地域資源の質的向上を図る多面的機能支払交付金事業の取り組みは、地域に対する市と連携した推進活動により、草刈りや施設補修等を22地区で実施した。

その他、市の農林水産振興事業の取り組みである補助事業の災害復旧事業や水路・ため池等に係る通常の維持管理事業について、土地改良区の15%嵩上げ助成金の支援制度により受益者負担の軽減を図った。

イ 堰・樋門の維持について

・台風や豪雨により一部破損や漏水が生じた堰は、南相馬市災害復旧事業の施工により復旧を行い、土地改良区の15%嵩上げ助成金の支援制度により受益者負担の軽減を図った。
・北新田地区の上江頭首工について、施設の劣化が著しく維持管理に支障がでることから水利施設等保全高度化事業により施設の機能診断を実施し、設備の劣化状況を把握して適正な維持管理を図るための機能保全計画を作成している。令和4年度は実施計画を策定しており、令和6年度に施設維持更新、補修工事を行う。

ウ ポンプ施設の更新等について

- ①各揚水機場については、関係水利組合等で点検等を実施し維持管理を行った。
- ②排水機場については、東日本大震災による津波被災を受けた施設のうち、県営災害復旧事業で復旧した金沢、泉、前向と国の直轄特定災害復旧事業で復旧した小浜、谷地、小沢の6排水機場と金沢水門、渋佐水門について市より管理委託を受け実施した。
- ③経年の劣化が原因とされる農業用施設は、定期的な検査を踏まえて施設の維持をしているところですが、今回、地元水利組合の要望もあり更新事業を実施し、適切な施設管理運営に努めています。

エ 太陽光発電事業

本事業は、平成26年度事業として原町区信田沢字上信田地内に福島県及び福島土地改良事業団体連合会の支援を受け、再生可能エネルギー事業として設置されました。

この事業は、石神東部地区における維持管理費の増大が恒常的に続いていることから、ポンプ施設等の負担軽減をするため実証事業として実施され、その効果は継続的に発揮されています。

<事業の成果>

令和4年度 売電実績 年間電力量57,057kwh、売電料金1,881,118円

オ その他

安全対策においては、県土地連を通じて農業用施設関係保険制度を利用し、事故による第三者損害賠償責任保険、保守管理従事者傷害保険等の加入により、本土地改良区組合員の安全、安心確保に努めた。

2 土地改良事業(維持管理事業を除く。)工事の施行状況

(1) 本年度工事の概要

なし

3 事業による受益の状況

なし

4 県営事業の進捗状況

1) 復興基盤総合整備事業

地区名	事業名	事業費(千円)	工事場所	工事内容	請負業者
原町南部	復興基盤	290,000	江井地内	区画整理工 A=6.9ha 管水路工 L=1776.5m 暗渠排水工 A=11.0ha 補完工 一式	関場建設株式会社
				評価基準及び評価 8.0ha 相続等代位登記 3人	南相馬土地改良区
原町東	復興基盤	173,000	渋佐～平 地内	区画整理工 A=6.7ha 管水路工 L=917.6m 暗渠排水工 A=10.5ha 排水樋門工 N=2箇所	東北建設株式会社
				国有林野境界復元測量 A=0.52ha 用地測量 A=0.06ha	株式会社福建コンサルタント
				確定測量 A=45.3ha	福島県土地改良事業団体連合会
				一時利用地の指定 3.1ha 換地計画書作成 526.5ha 分筆登記 97筆 相続等代位登記 3人	南相馬土地改良区
				計画変更資料作成 一式 国有地編入承認申請書作成 一式	福島県土地改良事業団体連合会
				補完工 一式 ため池取水工 N=1箇所 土取場整地工 N=3箇所 暗渠排水工 A=18.8ha	東北建設株式会社
				物件移転補償 配電線路 一式	東北電力ネットワーク(株)
深野北	復興基盤	10,000	深野地内	補完工 一式	ハギハラ株式会社
				換地業務 一式	南相馬土地改良区
馬場西	復興基盤	192,000	馬場地内	幹線排水路工 L=296.0m 橋梁下部工 N=2基	庄司・東信特定建設工事共同企業体
				管水路工 L=520.9m 幹線排水路工 L=16.5m 調整池工 N=1箇所 補完工 一式	庄司・東信特定建設工事共同企業体
				橋梁上部工 N=1橋	株式会社テクノプラン
				工事後の土地評価 47.0ha 分筆登記 10筆 相続等代位登記 1人	南相馬土地改良区
				確定測量 A=24.2ha	福島県土地改良事業団体連合会
				物件移転補償 水道管一式	南相馬市

地区名	事業名	事業費(千円)	工事場所	工事内容	請負業者
矢川原	復興基盤	550,000	矢川原地 内外	区画整理工 A=3.4ha パイプライン工 L=1.6km	関場建設株式会社
				パイプライン工 L=4026.6m 調整池工 一式	関場建設株式会社
				パイプライン工 L=3954.7m 調整池工 一式	関場・シイナ特定建設工事共同企業体
				工事後土地評価 A=88.1ha	南相馬土地改良区
				確定測量 A=5.6ha	福島県土地改良事業団体連合会
				NTT柱移転補償 一式	NTT東日本
				電力柱移転補償 一式	東北電力株式会社
				電力柱支線移転補償 一式	東北電力株式会社
太田	復興基盤	1,160,000	中太田 地内外	区画整理工 A=29.7ha	関場・那須特定建設工事共同企業体
				排水樋管工 N=2箇所 排水機場躯体工 N=1箇所	関場建設(株)
				区画整理工 A=15.2ha	石川建設工業(株)
				区画整理工 A=13.1ha	関場・那須特定建設工事共同企業体
				一時利用地の指定 54.7ha 相続等代位登記 3人	南相馬土地改良区
鶴谷	復興基盤	732,000	鶴谷地内	区画整理工 A=19.3ha	庄司・石川特定建設工事共同企業体
				区画整理工 A=16.91ha	庄司・石川特定建設工事共同企業体
				区画整理工 A=15.3ha	庄司・石川特定建設工事共同企業体
				区画整理工 A=21.1ha	庄司・石川特定建設工事共同企業体
				一時利用地指定 31.9ha	南相馬土地改良区

地区名	事業名	事業費(千円)	工事場所	工事内容	請負業者
高平中部	復興基盤	563,000	上高平地 内外	区画整理工 A=73.7ha	庄司・松下特定建設工事共同企業体
				井戸調査 N=61箇所	庄建技術株式会社
				一時利用地指定 42.2ha	南相馬土地改良区
				パイプライン実施設計 L=4.5km 用水施設実施設計 一式	総合技術コンサルタンツ株式会社
				計画変更資料作成 一式	福島県土地改良事業団体連合会
				パイプライン路線測量 L=0.46km パイプライン用地測量 A=0.06ha	株式会社東コンサルタント 相双事業所
				区画整理工 A=29.9ha	庄司・石川特定建設工事共同企業体
				物件移転補償 配電線路 一式	東北電力ネットワーク株式会社
				物件移転補償 電気通信線路設備 一式	東日本電信電話株式会社
深野南	復興基盤	412,000	深野地内	区画整理工 A=23.0ha	庄司・松下特定建設工事共同企業体
				区画整理工 A=32.8ha	庄司・松下特定建設工事共同企業体
				区画整理工 A=38.8ha	東北・シイナ特定建設工事共同企業体
				換地計画原案作成 105.7ha 一時利用地指定 25.4ha	南相馬土地改良区

第3 事務の経過

1 総代会の開催及び議決状況の概要

年月日	区分	開催場所	出席者数	付議事項
R4. 11. 26	臨時総代会	石神生涯学習センター	37名/39名	R3年度決算の承認、R4年度補正予算他
R5. 3. 25	通常総代会	原町生涯学習センター	36名/39名	R4年度補正予算、R5年度予算他

2 理事会の開催及び議決状況の概要

年月日	区分	開催場所	出席者数	付議事項
R4. 5. 25	現地踏査	飯館地区及び市内一円	22名/25名	理事・監事・維持管理委員・市職員
R4. 6. 24	第1回理事会	市北庁舎会議室2	13名/13名	南相馬土地改良区事務決裁規程の一部変更について他
R4. 11. 4	第2回理事会	市北庁舎会議室2	12名/13名	創設非農用地の換地処分前事前使用について他
R5. 3. 10	第3回理事会	市北庁舎会議室2	11名/13名	南相馬土地改良区「土地改良法第132条第1項」本検査の改善内容について他

3 監事会の開催及び議決状況の概要

年月日	区分	開催場所	出席者数	付議事項
R4. 6. 20	第1回監事会	市北庁舎会議室2	3名/3名	令和3年度決算監査の実施について他
R5. 3. 13	第2回監事会	市北庁舎会議室2	3名/3名	令和4年度定期監査の実施について他

4 委員会の開催及び議決状況の概要

年月日	区分	開催場所	出席者数	付議事項
R4. 4. 13	水利委員会	市北庁舎会議室2	3名/5名	令和4年度利水状況について 令和4年度配水計画について
R4. 5. 25	令和4年度現地踏査	飯館地区及び市内一円	22名/25名	理事・監事・維持管理委員・市職員
R4. 6. 15	第1回未収賦課金収納対策特別委員会	市北庁舎会議室2	3名/6名	未収賦課金の今後の収納対策について
R4. 6. 22	三役会	市北庁舎会議室2	3名/3名	事務決裁規程の一部変更について他
R5. 2. 1	表彰選考委員会	市北庁舎会議室2	5名/5名	令和4年度被表彰者の選考について

第4 経理の状況

1 ア. かんがい施設の維持管理費	42,187,952	円
内訳 1 事務費	0	円
2 維持管理費	42,187,952	円
イ. 用排水施設の新設		
なし		
ウ. ほ場整備		
○ 農山村地域復興基盤総合整備事業(原町南部地区)		
総予算額	2,808,462,000	円
本年度支出額	365,204,349	円
内訳 自己資金		円
補助金		円
借入額		円
支出額累計	2,596,444,349	円
総予算額比率	92.5	%
○ 農山村地域復興基盤総合整備事業(原町東地区)		
総予算額	10,015,935,000	円
本年度支出額	372,873,299	円
内訳 自己資金		円
補助金		円
借入額		円
支出額累計	9,556,993,271	円
総予算額比率	95.4	%
○ 農山村地域復興基盤総合整備事業(深野北地区)		
総予算額	901,554,500	円
本年度支出額	3,349,500	円
内訳 自己資金		円
補助金		円
借入額		円
支出額累計	901,554,500	円
総予算額比率	100.0	%
○ 農山村地域復興基盤総合整備事業(馬場西地区)		
総予算額	1,965,000,000	円
本年度支出額	368,994,800	円
内訳 自己資金		円
補助金		円
借入額		円
支出額累計	1,737,943,354	円
総予算額比率	88.4	%

○ 農山村地域復興基盤総合整備事業(矢川原地区)		
総予算額	2,198,500,000	円
本年度支出額	457,886,161	円
内訳 自己資金		円
補助金		円
借入額		円
支出額累計	1,741,917,468	円
総予算額比率	79.2	%

○ 農山村地域復興基盤総合整備事業(太田地区)		
総予算額	4,913,000,000	円
本年度支出額	739,337,174	円
内訳 自己資金		円
補助金		円
借入額		円
支出額累計	2,713,213,174	円
総予算額比率	55.2	%

○ 農山村地域復興基盤総合整備事業(鶴谷地区)		
総予算額	2,862,084,000	円
本年度支出額	702,612,777	円
内訳 自己資金		円
補助金		円
借入額		円
支出額累計	1,233,615,777	円
総予算額比率	43.1	%

○ 農山村地域復興基盤総合整備事業(高平中部地区)		
総予算額	5,126,000,000	円
本年度支出額	580,520,235	円
内訳 自己資金		円
補助金		円
借入額		円
支出額累計	1,722,768,980	円
総予算額比率	33.6	%

○ 農山村地域復興基盤総合整備事業(深野南地区)		
総予算額	2,537,000,000	円
本年度支出額	246,167,810	円
内訳 自己資金		円
補助金		円
借入額		円
支出額累計	376,268,110	円
総予算額比率	14.8	%

2 借入金

【特別会計】

(単位：円)

工事名	借入先	借年月日	利率	借総金額	償還期	当該年度償還額	償累額	償還額計	未償還額
石神東部太陽光	福島県土地改良事業団体連合会	H27. 1. 26	0.00	17,157,000	R14. 1. 25	1,000,000	8,157,000	8,157,000	9,000,000
小計	1件			17,157,000		1,000,000	8,157,000	8,157,000	9,000,000

(単位：円)

工事名	借入先	借年月日	利率	借総金額	償還期	当該年度償還額	償累額	償還額計	未償還額
原町南部	日本政策金融公庫	H22. 12. 15	0.00	31,972,000	R11. 1. 20	2,062,000	19,595,226	19,595,226	12,376,774
		H22. 12. 15	1.45	6,395,000	R11. 1. 20	417,636	3,758,896	3,758,896	2,636,104
		H22. 12. 15	0.00	5,722,000	R11. 1. 20	380,000	3,420,000	3,420,000	2,302,000
		H22. 12. 15	1.45	1,145,000	R11. 1. 20	77,291	657,147	657,147	487,853
		H23. 4. 27	0.00	23,250,000	R11. 1. 20	222,081	21,917,514	21,917,514	1,332,486
小計	6件			73,134,000		3,204,044	53,712,517	53,712,517	19,421,483

総合計	7件			90,291,000		4,204,044	61,869,517	61,869,517	28,421,483
-----	----	--	--	------------	--	-----------	------------	------------	------------

3 一時借入金
当年度はなし

4 賦課金納入状況及び滞納状況（令和5年3月31日現在）

〔一般会計〕

（単位：円）

賦課金種目	年度	調定額	徴収済額	未収額	徴収率	未收件数
經常賦課金	29	5,918	3,625	2,293	61.3%	1
經常賦課金	30	28,711	23,334	5,377	81.3%	2
經常賦課金	1	32,450	10,993	21,457	33.9%	3
經常賦課金	2	39,210	16,115	23,095	41.1%	5
經常賦課金	3	153,585	130,490	23,095	85.0%	5
維持管理費賦課金	3	53,997	53,997	0	100.0%	0
過年度分計		313,871	238,554	75,317	76.0%	16
經常賦課金	4	24,493,253	24,378,003	115,250	99.5%	16
維持管理費賦課金	4	12,166,741	12,135,875	30,866	99.7%	2
R4年度分計		36,659,994	36,513,878	146,116	99.6%	18
合 計		36,973,865	36,752,432	221,433	99.4%	34

実人数 17人

〔特別会計〕

(単位：円)

賦課金種目	年度	調定額	徴収済額	未収額	徴収率	未收件数
特別賦課金（原町東）	2	20,551	15,631	4,920	76.1%	2
特別賦課金（矢川原）	2	44,800	44,800	0	100.0%	0
特別賦課金（原町東）	3	20,551	15,631	4,920	76.1%	2
特別賦課金（深野北）	3	18,276	18,276	0	100.0%	0
特別賦課金（矢川原）	3	158,102	158,102	0	100.0%	0
特別賦課金（太田）	3	69,006	69,006	0	100.0%	0
特別賦課金（深野南）	3	63,930	31,842	32,088	49.8%	1
過年度分計		395,216	353,288	41,928	89.4%	5
特別賦課金（原町南部）	4	114,746	114,746	0	100.0%	0
特別賦課金（原町東）	4	4,076,232	4,059,038	17,194	99.6%	4
特別賦課金（馬場西）	4	1,229,154	1,216,485	12,669	99.0%	1
特別賦課金（矢川原）	4	2,633,728	2,518,744	114,984	95.6%	2
特別賦課金（太田）	4	8,667,744	8,588,886	78,858	99.1%	2
特別賦課金（鶴谷）	4	5,140,116	5,140,116	0	100.0%	0
特別賦課金（高平中部）	4	9,617,616	9,607,152	10,464	99.9%	1
特別賦課金（深野南）	4	5,657,316	5,625,228	32,088	99.4%	1
R4年度分計		37,136,652	36,870,395	266,257	99.3%	11
合 計		37,531,868	37,223,683	308,185	99.2%	16

実人数 11人

総 合 計	74,505,733	73,976,115	529,618	99.3%	50
-------	------------	------------	---------	-------	----

実人数 23人

備 品 目 録

品 名	型 式	取 得 年 月 日	数 量	取 得 単 価 (円)	耐 用 年 数 (年 度)
Acer デスクトップパソコン	VTX480-B15D	H22. 3. 31	1式	315,000	4年 (H25)
Acer ノートパソコン	TM5330-W352	H23. 5. 24	1	141,750	4年 (H27)
電 話 機	NTT - BX II	H26. 10. 7	1	220,000	6年 (R2)
Acer ノートパソコン	TMP455M-H34DL3	H26. 11. 11	1	127,000	4年 (H30)
富 士 通 デスクトップパソコン	FMVD0502KP	H26. 11. 11	1式	158,960	4年 (H30)
スーパーハウス	ナ ガ ワ SH-H3	H26. 11. 12	1	860,000	30年 (R26)
印 刷 機	テ ッ プ ・ フ ・ ロ DP - F650	H26. 12. 12	1	1,098,500	5年 (R1)
発 電 機	テ ン ヨ ー GE-2500- IV 2	H27. 2. 28	1	185,000	6年 (R2)
乗 用 車	ト ヨ タ ウィットフ	H27. 4. 2	1	1,325,014	6年 (R3)
軽 自 動 車	ダ イ ハ ツ ハイゼットカーゴ	H27. 12. 4	1	1,175,040	6年 (R3)
乗 用 車	ホ ン ダ ベゼ	H28. 5. 30	1	2,111,789	6年 (R4)
富 士 通 ノートパソコン	FMVA3702KP	H31. 3. 26	3	162,800	4年 (R5)
Acer ノートパソコン	TMP259G2M-F38UB9	R1. 12. 16	1	158,000	4年 (R5)

※ 10万円以上の備品を記載

2) 令和4年度 財産目録

令和5年3月31日現在

(単位:円)

科	目	一般会計	太陽光発電事業 特別会計	湛水防除施設管 理事業特別会計	経営体育成基盤 整備事業 原町南部地区	農山村地域復興 基盤総合整備事 業 原町東地区	農山村地域復興 基盤総合整備事 業 深野北地区	農山村地域復興 基盤総合整備事 業 馬場西地区	農山村地域復興 基盤総合整備事 業 矢川原地区	農山村地域復興 基盤総合整備事 業 太田地区	農山村地域復興 基盤総合整備事 業 鶴谷地区	農山村地域復興 基盤総合整備事 業 高平中部地区	農山村地域復興 基盤総合整備事 業 深野南地区
I	資産の部												
	1 流動資産												
	現金及び預金												
	短期未収金												
	未収賦課金等												
	流動資産合計	159,691,331	4,715,096	11,674,584	25,660,790	178,103,804	17,039,391	6,279,353	5,964,998	32,106,498	13,843,531	64,877,834	9,210,858
	2 固定資産												
	(1) 基本財産												
	基本財産												
	ふくしま未来農業協同組合出資金												
	基本財産合計	181,000	0	0	0	0	0	0	0	0	0	0	0
	(2) 特定資産												
	特定資産												
	職員退職給付引当積立資産												
	転用決済金積立資産												
	運営基金積立資産												
	換地清算準備積立資産												
	長兵衛ため池管理基金積立資産												
	特定資産合計	528,213,906	0	0	532,935,587	598,492,381	0	5,001,051	0	0	0	0	0
	(3) その他固定資産												
	建物												
	機械及び装置												
	車両運搬具												
	器具備品等												
	長期未収賦課金等												
	差入保証金等												
	その他固定資産合計	715,559	0	0	0	9,840	0	0	0	50,000	0	0	32,088
	固定資産合計	529,110,465	0	0	532,935,587	598,502,221	0	5,001,051	0	50,000	0	0	32,088
	3 繰延資産												
	繰延資産合計	0	0	0	0	0	0	0	0	0	0	0	0
	資産合計	688,801,796	4,715,096	11,674,584	558,596,377	776,606,025	17,039,391	11,280,404	5,964,998	32,156,498	13,843,531	64,877,834	9,242,946
II	負債の部												
	1 流動負債												
	未払金												
	流動負債合計	28,344,253	401,557	11,647,289	7,325,432	28,050,683	13,948,111	3,562,340	4,000,880	25,195,438	8,814,724	10,403,600	4,630,760
	2 固定負債												
	農林漁業金融公庫等借入金												
	福島県土地連借入金												
	職員退職給付引当金												
	固定負債合計	△ 14,326,970	9,000,000	0	19,421,483	0	0	0	0	0	0	0	0
	負債合計	14,017,283	9,401,557	11,647,289	26,746,915	28,050,683	13,948,111	3,562,340	4,000,880	25,195,438	8,814,724	10,403,600	4,630,760
III	正味財産の部	674,784,513	△ 4,686,461	27,295	531,849,462	748,555,342	3,091,280	7,718,064	1,964,118	6,961,060	5,028,807	54,474,234	4,612,186

2) 令和4年度 財産目録

令和5年3月31日現在

(単位：円)

科 目	経営体育成促進 事業原町南部地区	経営体育成促進 事業原町東地区	経営体育成促進 事業深野北地区	経営体育成促進 事業馬場西地区	経営体育成促進 事業矢川原地区	経営体育成促進 事業太田地区	経営体育成促進 事業鶴谷地区	経営体育成促進 事業高平中部地区	経営体育成促進 事業深野南地区	長兵衛ため池 特別会計	合 計
I 資産の部											
1 流動資産											
現金及び預金											
短期未収金											
未収賦課金等											
流動資産合計	17,734	12,959	18,881	15,593	17,474	14,364	19,335	18,443	19,951	22,800,198	552,123,000
2 固定資産											
(1) 基本財産											
基本財産											
ふくしま未来農業協同組合出資金											
基本財産合計	0	0	0	0	0	0	0	0	0	0	181,000
(2) 特定資産											
特定資産											
職員退職給付引当積立資産											
転用決済金積立資産											
運営基金積立資産											
換地清算準備積立資産											
長兵衛ため池管理基金積立資産											
特定資産合計	0	0	0	0	0	0	0	0	0	134,092,195	1,798,735,120
(3) その他固定資産											
建物											
機械及び装置											
車両運搬具											
器具備品等											
長期未収賦課金等											
差入保証金等											
その他固定資産合計	0	0	0	0	0	0	0	0	0	0	807,487
固定資産合計	0	0	0	0	0	0	0	0	0	134,092,195	1,799,723,607
3 繰延資産											
繰延資産合計	0	0	0	0	0	0	0	0	0	0	0
資産合計	17,734	12,959	18,881	15,593	17,474	14,364	19,335	18,443	19,951	156,892,393	2,351,846,607
II 負債の部											
1 流動負債											
未払金											
流動負債合計	0	0	0	0	0	0	0	0	0	20,042,880	166,367,947
2 固定負債											
農林漁業金融公庫等借入金											
福島県土地連借入金											
職員退職給付引当金											
固定負債合計	0	0	0	0	0	0	0	0	0	0	14,094,513
負債合計	0	0	0	0	0	0	0	0	0	20,042,880	180,462,460
III 正味財産の部	17,734	12,959	18,881	15,593	17,474	14,364	19,335	18,443	19,951	136,849,513	2,171,384,147

3) 令和4年度 財務諸表に関する注記

財務諸表に関する注記

1 重要な会計方針

土地改良区会計基準（平成31年2月14日、農林水産省）を採用している。

(1) 有価証券の評価基準及び評価方法

- ① 満期保有目的の債券・・・・・・・・償却原価法
- ② その他有価証券
市場価格のあるもの・・・・・・・・期末日の市場価格（売却原価は移動平均法）
市場価格のないもの・・・・・・・・移動平均法による原価法

(2) 貯蔵品の評価基準及び評価方法

該当事項なし。

(3) 固定資産の減価償却の方法

- ① 土地改良施設等の減価償却の方法
土地改良施設等について、取得価格が不明のため、当面、推計対象外とする。
- ② その他固定資産の減価償却の方法
定額法により減価償却を行っており、その整理は直接法で行っている。

(4) 繰延資産の減価償却の方法

該当事項なし。

(5) 引当金の計上基準

- ① 職員退職給付引当金
職員退職手当給与積立運用規程に基づき、当期末における退職手当要支給額に相当する額を、当年度予算の範囲内の額で計上している。

(6) 積立金の計上基準

- ① 運営基金積立資産
運営基金運用規程に基づき、当年度予算の範囲内の額で積み立てている。
- ② 職員退職給付引当積立資産
職員退職手当給与積立運用規程に基づき、当年度予算の範囲内の額で積み立てている。
- ③ 償還準備積立資産
事業借入償還金等積立金の設置及び管理に関する規程に基づき、促進事業補助金及び用地補償金を、当年度予算の範囲内の額で積み立てている。
- ④ 転用決済金積立資産
地区除外等処理規程に基づき、当年度予算の範囲内の額で積み立てている。
- ⑤ 換地清算準備積立資産
換地清算に備えるため、換地清算金積立金の設置及び管理に関する規程に基づき、当年度予算の範囲内の額で積み立てている。

(7) リース取引の処理方法

①所有権移転ファイナンス・リース取引について

該当事項なし。

②所有権移転外ファイナンス・リース取引について

引き続き通常の賃貸借処理に係る方法に準じた会計処理を適用している。

(8) 消費税等の会計処理

消費税の会計処理については、税込方式による。

2 重要な会計方針の変更

(1) 会計処理の原則又は手続の変更

平成28年度より、単式簿記方式から複式簿記方式へ変更。

(2) 表示方法の変更

該当事項なし。

3 基本財産、特定資産の増減額及びその残高

基本財産、特定資産の増減額及びその残高は、次のとおりである。

(単位：円)

科 目	前期末残高	当期増加額	当期減少額	当期末残高
基本財産				
ふくしま未来農業協同組合出資金	178,000	3,000	0	181,000
小 計	178,000	3,000	0	181,000
特定資産				
職員退職給付引当積立資産	91,262,730	0	14,323,830	76,938,900
運営基金積立金	404,007,179	20,190,864	0	424,198,043
長兵衛ため池管理基金積立金	137,059,985	0	2,967,790	134,092,195
転用決済金積立資産	26,992,778	84,185	0	27,076,963
換地清算準備積立金	1,281,096,164	0	113,567,145	1,167,290,019
小 計	1,940,418,836	20,275,049	130,858,765	1,829,835,120
合 計	1,940,596,836	20,278,049	130,858,765	1,830,016,120

- 4 基本財産及び特定資産の財源等の内訳
基本財産及び特定資産の財源等の内訳は、次のとおりである。

(単位：円)

科 目	当期末残高	(うち指 定正味財 産からの 充当額)	(うち一般 正味財産か らの充当額)	(うち負債に 対応する額)
基本財産 ふくしま未来農業協同組合出資金	181,000	0	181,000	0
小 計	181,000	0	181,000	0
特定資産				
職員退職給付引当積立資産	76,938,900	0	0	76,938,900
運営基金積立金	424,198,043	0	0	424,198,043
長兵衛ため池管理基金積立金	134,092,195	0	134,092,195	0
転用決済金積立資産	27,076,963	0	0	27,076,963
換地清算準備積立金	1,167,529,019	0	0	1,167,529,019
小 計	1,829,835,120	0	134,092,195	1,695,742,925
合 計	1,830,016,120	0	134,273,195	1,695,742,925

- 5 担保に供している資産
該当事項なし。

- 6 固定資産等の取得価額、減価償却累計額及び当期末残高
(1) 固定資産等の取得価額、減価償却累計額及び当期残高は、次のとおりである。

(単位：円)

科 目	取得価額	減価償却累計額	当期末残高	(当期減価償却額)
建物	860,000	246,103	613,897	(29,240)
機械及び装置	185,000	184,999	1	(0)
車両運搬具	4,611,843	4,611,840	3	(25,169)
器具備品等	2,390,968	2,364,627	26,341	(151,424)
合 計	8,047,811	7,407,569	640,242	(205,833)

(2) 所有土地改良施設及び受託土地改良施設使用収益権の取得額、減価償却累計額及び当期末残高は、該当事項なし。

(3) 土地改良施設建設仮勘定に係る補助金相当額については、該当事項なし。

7 満期保有目的の債券の内訳並びに帳簿価格、時価及び評価損益
満期保有目的の債券の内訳並びに帳簿価格、時価及び評価損益は、次のとおりである。

(単位:円)

名 称	帳簿価格	時 価	評価損益
第191回共同地方債	100,000,000	99,200,000	△800,000
第217回共同地方債	20,000,000	19,548,000	△452,000
合 計	120,000,000	118,748,000	△1,252,000

- 8 受取補助金及び受取助成金の内訳並びに交付者、当期の増減額及び残高
受取補助金及び受取助成金の内訳並びに交付者、当期の増減額及び残高は、
次のとおりである。

(単位：円)

補助金等の名称	交付者	前期末 残高	当期 増加額	当期 減少額	当期末 残高	貸借対 照表上 の記載 区分
補助金						
農林水産業振興事業 (農業農村整備事業) 原町南部地区	南相馬市	0	2,000,000	2,000,000	0	
農林水産業振興事業 (農業農村整備事業) 原町東地区	南相馬市	0	2,000,000	2,000,000	0	
農林水産業振興事業 (農業農村整備事業) 深野北地区	南相馬市	0	1,500,000	1,500,000	0	
農林水産業振興事業 (農業農村整備事業) 馬場西地区	南相馬市	0	1,500,000	1,500,000	0	
農林水産業振興事業 (農業農村整備事業) 矢川原地区	南相馬市	0	1,500,000	1,500,000	0	
農林水産業振興事業 (農業農村整備事業) 太田地区	南相馬市	0	2,000,000	2,000,000	0	
農林水産業振興事業 (農業農村整備事業) 鶴谷地区	南相馬市	0	1,500,000	1,500,000	0	
農林水産業振興事業 (農業農村整備事業) 高平中部地区	南相馬市	0	2,000,000	2,000,000	0	
農林水産業振興事業 (農業農村整備事業) 深野南地区	南相馬市	0	1,500,000	1,500,000	0	
水利施設等保全高度化事業 上江堰地区	福島県	0	27,100,000	27,100,000	0	

補助金等の名称	交付者	前期末 残 高	当 期 増加額	当 期 減少額	当期 末残高	貸借対 照表上 の記載 区分
補助金 農業水路等長寿命化・防災 減災事業 長兵衛地区	福島県	0	20,000,000	20,000,000	0	
合 計		0	62,600,000	62,600,000	0	

- 9 換地清算金（土地改良法第54条の3の規定に基づき徴収した金額（同法第89条の2第10項の規定において準用するものを含む。））徴収金の当期徴収額、換地清算金（同法第89条89条の2第11項の規定により県等から支払われた金額）交付金の当期支払額並びにこれら清算金の当期残高
換地清算金徴収金の当期徴収額又は換地清算金交付金の当期支払額並びにこれら清算金の当期残高は、次のとおりです。

(単位：円)

換地清算金の区分	前期末 残 高	当期増加額	当 期 減少額	当期末 残 高	貸借対 照表上 の記載 区分	摘要
換地清算金積立金	0	144,716,900	144,716,900	0		原町東地区 より
小 計	0	144,716,900	144,716,900	0		
換地清算金交付金	0	144,716,900	144,716,900	0		福島県より
小 計	0	144,716,900	144,716,900	0		
換地清算金納付金	0	144,716,900	144,716,900	0		福島県へ
小 計	0	144,716,900	144,716,900	0		
換地清算金支払金	0	144,716,900	144,716,900	0		原町東地区 へ
小 計	0	144,716,900	144,716,900	0		
損失補償清算徴収金	12,266	1,466,303	1,410,480	68,089		原町東地区
小 計	12,266	1,466,303	1,410,480	68,089		

換地清算金の区分	前期末 残 高	当期増加額	当 期 減少額	当期末 残 高	貸借対 照表上 の記載 区分	摘要
換地清算金						
原町南部地区	532,910,752	24,835	0	532,935,587		
原町東地区	743,184,411	0	144,692,030	598,492,381		
馬場西地区	5,001,001	50	0	5,001,051		
高平中部地区	0	31,100,000	0	31,100,000		
小 計	1,281,096,164	31,124,885	144,692,030	1,167,529,019		
合 計	1,281,108,430	611,458,788	724,970,110	1,167,597,108		

10 指定正味財産から一般正味財産への振替額の内訳
該当事項なし。

11 関連当事者との取引の内容
該当事項なし。

12 重要な後発事象
該当事項なし。

4) 令和4年度 収支決算書総括表

締め日：令和5年3月31日

(単位：円)

科 (款 目 項)	一般会計	太陽光発電事業特 別会計	湛水防除施設管理 事業特別会計	経営体育成基盤整 備事業 原町南部地区	農山村地域復興基 盤総合整備事業原 町東地区	農山村地域復興基 盤総合整備事業深 野北地区	農山村地域復興基 盤総合整備事業馬 場西地区	農山村地域復興基 盤総合整備事業矢 川原地区	農山村地域復興基 盤総合整備事業太 田地区	農山村地域復興基 盤総合整備事業鶴 谷地区	農山村地域復興基 盤総合整備事業高 平中部地区	農山村地域復興基 盤総合整備事業深 野南地区
I 収入の部												
土地改良事業収入	36,597,178			114,746	4,059,038	0	1,216,485	2,518,744	8,588,886	5,140,116	9,607,152	5,625,228
經常賦課金収入	24,378,003											
維持管理費賦課金収入	12,135,875											
転用決済金収入	83,300											
特別賦課金収入				114,746	4,059,038	0	1,216,485	2,518,744	8,588,886	5,140,116	9,607,152	5,625,228
補助金等収入	27,100,000											
補助金収入	27,100,000											
受入金	715,722											
受入金	715,722											
受託料収入	0											
受託料収入	0											
業務受託料収入			38,451,952	1,875,500	4,349,300	12,723,700	0	0	4,848,800	2,019,600	4,725,600	0
受託料収入			38,451,952									
換地業務受託料収入				1,875,500	4,349,300	12,723,700	0	0	4,848,800	2,019,600	4,725,600	0
雑収入	4,642,192	41	267	325,483	58,527	18,508	286	203,347	69,554	98	227	32,494
受取利息配当金収入	195,818	41	267	25,068	24,995	32	86	45	148	98	227	52
過年度収入	238,554			0	31,262	18,276	0	202,902	69,006		0	31,842
過剰金収入	11,600											
雑収入	4,196,220		0	300,415	2,270	200	200	400	400	0	0	600
固定資産売却収入				0	0		0				31,100,000	
土地売却収入				0	0		0				31,100,000	
発電事業収入		1,881,118										
売電収入		1,881,118										
徴収金					1,466,303							
徴収金					1,466,303							
特定資産取崩収入	14,326,970			0	144,716,900							
財政調整積立資産取崩収入	0											
職員退職給付引当積立資産取崩収入	14,326,970											
転用決済金積立資産取崩収入	0											
借入償還金積立資産取崩収入				0								
換地清算積立資産取崩収入					144,716,900							
基金積立資産取崩収入												
交付換地清算金収入					144,716,900							
換地清算金交付金収入					144,716,900							
徴収換地清算金収入					0							
換地清算金徴収金収入					0							
差入保証金回収収入									0			
差入保証金回収収入									0			
他会計繰入金	60,640,800		2,000,000									
特別会計からの繰入金	60,640,800											
一般会計からの繰入金			2,000,000									
繰越金	625,280,534	3,764,089	27,028	556,252,726	747,397,123	3,120,397	8,069,004	3,148,173	9,818,095	7,322,597	19,452,426	3,530,310
前年度繰越金	625,280,534	3,764,089	27,028	556,252,726	747,397,123	3,120,397	8,069,004	3,148,173	9,818,095	7,322,597	19,452,426	3,530,310
当期収入合計	769,303,396	5,645,248	40,479,247	558,568,455	1,046,764,091	15,862,605	9,285,775	5,870,264	23,325,335	14,482,411	64,885,405	9,188,032

4) 令和4年度 収支決算書総括表

締め日：令和5年3月31日

(単位：円)

科 目 (款 項)	経営体育成促進事 業原町南部地区	経営体育成促進事 業原町東地区	経営体育成促進事 業深野北地区	経営体育成促進事 業馬場西地区	経営体育成促進事 業矢川原地区	経営体育成促進事 業太田地区	経営体育成促進事 業鶴谷地区	経営体育成促進事 業高平中部地区	経営体育成促進事 業深野南地区	長兵衛ため池特別 会計	内部取引消去	合 計
I 収入の部												
土地改良事業収入												73,467,573
經常賦課金収入												24,378,003
維持管理費賦課金収入												12,135,875
転用決済金収入												83,300
特別賦課金収入												36,870,395
補助金等収入	2,000,000	2,000,000	1,500,000	1,500,000	1,500,000	2,000,000	1,500,000	2,000,000	1,500,000	20,000,000		62,600,000
補助金収入	2,000,000	2,000,000	1,500,000	1,500,000	1,500,000	2,000,000	1,500,000	2,000,000	1,500,000	20,000,000		62,600,000
受入金												715,722
受入金												715,722
受託料収入												0
受託料収入												0
業務受託料収入												68,994,452
受託料収入												38,451,952
換地業務受託料収入												30,542,500
雑収入	14	12	11	11	10	14	10	12	10	32,234		5,383,362
受取利息配当金収入	14	12	11	11	10	14	10	12	10	32,234		279,215
過年度収入												591,842
過剰金収入												11,600
雑収入												4,500,705
固定資産売却収入												31,100,000
土地売却収入												31,100,000
発電事業収入												1,881,118
売電収入												1,881,118
徴収金												1,466,303
徴収金												1,466,303
特定資産取崩収入										3,000,000		162,043,870
財政調整積立資産取崩収入												0
職員退職給付引当積立資産取崩収入												14,326,970
転用決済金積立資産取崩収入												0
借入償還金積立資産取崩収入												0
換地清算積立資産取崩収入												144,716,900
基金積立資産取崩収入										3,000,000		3,000,000
交付換地清算金収入												144,716,900
換地清算金交付金収入												144,716,900
徴収換地清算金収入												0
換地清算金徴収金収入												0
差入保証金回収収入												0
差入保証金回収収入												0
他会計繰入金	1,000,000	1,000,000	750,000	750,000	750,000	1,000,000	750,000	1,000,000	750,000		△70,390,800	0
特別会計からの繰入金											△60,640,800	0
一般会計からの繰入金	1,000,000	1,000,000	750,000	750,000	750,000	1,000,000	750,000	1,000,000	750,000		△9,750,000	0
繰越金	17,804	13,011	18,891	15,960	17,804	14,405	19,376	18,703	19,962	137,731,777		2,125,070,195
前年度繰越金	17,804	13,011	18,891	15,960	17,804	14,405	19,376	18,703	19,962	137,731,777		2,125,070,195
当期収入合計	3,017,818	3,013,023	2,268,902	2,265,971	2,267,814	3,014,419	2,269,386	3,018,715	2,269,972	160,764,011	△70,390,800	2,677,439,495

4) 令和4年度 収支決算書総括表

締め日：令和5年3月31日

(単位：円)

科 (款)	目 (項)	一般会計	太陽光発電事業特 別会計	湛水防除施設管理 事業特別会計	経営体育成基盤整 備事業 原町南部地区	農山村地域復興基 盤総合整備事業原 町東地区	農山村地域復興基 盤総合整備事業深 野北地区	農山村地域復興基 盤総合整備事業馬 場西地区	農山村地域復興基 盤総合整備事業矢 川原地区	農山村地域復興基 盤総合整備事業太 田地区	農山村地域復興基 盤総合整備事業鶴 谷地区	農山村地域復興基 盤総合整備事業高 平中部地区	農山村地域復興基 盤総合整備事業深 野南地区
II 支出の部													
	土地改良事業費支出	42,187,952											
	維持管理費支出	2,609,680											
	適正化事業拠出金支出	768,800											
	委託業務費支出	11,648,272											
	工事費支出	27,161,200											
	一般管理費支出	43,348,452	6,206,917	1,863,558	3,042,132	47,000	1,580,380	4,021,130	11,643,615	7,434,000	5,696,035	4,638,570	
	運営事務費支出	43,042,492	6,206,917	1,863,558	3,042,132	47,000	1,580,380	4,021,130	11,643,615	7,434,000	5,696,035	4,638,570	
	事務所費支出	305,960											
	選挙費	0											
	総代選挙費	0											
	負担金等	105,724											
	事業負担金等支出	22,500											
	支払負担金等支出	83,224											
	手数料	169,290											
	手数料	169,290											
	還付金	140											
	還付金	140											
	換地費				1,875,744	4,349,371	12,724,325	0	0	4,849,518	2,019,604	4,725,600	0
	換地計画費				1,875,744	4,349,371	12,724,325	0	0	4,849,518	2,019,604	4,725,600	0
	推進支援費												
	調査調整事業費												
	工事費支出		0							0	0		
	工事費支出		0							0	0		
	維持管理費			32,245,035									
	維持管理費支出			32,245,035									
	維持費支出												
	発電事業費		331,709										
	人件費		200,000										
	修繕費		0										
	諸費		105,830										
	購入電気料金		25,879										
	雑支出					0							1,452
	過年度支出					0							1,452
	借入金返済支出		1,000,000		3,204,044								
	公庫資金償還金支出				3,204,044								
	借入償還金支出		1,000,000										
	支払利息				57,939								
	借入金利息				57,939								
	交付金					1,410,480							
	交付金					1,410,480							
	特定資産積立支出	20,000,120			0	2,645		0		0		31,100,000	
	職員退職給付引当積立資産積立支出	120											
	運営基金積立資産積立支出	20,000,000											
	転用決済金積立資産積立支出	0											
	借入償還金積立資産積立支出				0								
	換地清算積立資産積立支出				0	2,645		0		0		31,100,000	
	基金積立資産積立支出												

4) 令和4年度 収支決算書総括表

締め日：令和5年3月31日

(単位：円)

科 目 (款 項)	経営体育成促進事 業原町南部地区	経営体育成促進事 業原町東地区	経営体育成促進事 業深野北地区	経営体育成促進事 業馬場西地区	経営体育成促進事 業矢川原地区	経営体育成促進事 業太田地区	経営体育成促進事 業鶴谷地区	経営体育成促進事 業高平中部地区	経営体育成促進事 業深野南地区	長兵衛ため池特別 会計	内部取引消去	合 計
II 支出の部												
土地改良事業費支出												42,187,952
維持管理費支出												2,609,680
適正化事業拠出金支出												768,800
委託業務費支出												11,648,272
工事費支出												27,161,200
一般管理費支出										2,200	△38,506,000	51,017,989
運営事務費支出										2,200	△38,506,000	50,712,029
事務所費支出												305,960
選挙費												0
総代選挙費												0
負担金等												105,724
事業負担金等支出												22,500
支払負担金等支出												83,224
手数料												169,290
手数料												169,290
還付金												140
還付金												140
換地費											△12,284,800	18,259,362
換地計画費											△12,284,800	18,259,362
推進支援費	2,000,084	2,000,064	1,500,021	1,500,378	1,500,340	2,000,055	1,500,051	2,000,272	1,500,021			15,501,286
調査調整事業費	2,000,084	2,000,064	1,500,021	1,500,378	1,500,340	2,000,055	1,500,051	2,000,272	1,500,021			15,501,286
工事費支出										20,042,000		20,042,000
工事費支出										20,042,000		20,042,000
維持管理費										770,298		33,015,333
維持管理費支出										181,560		32,426,595
維持費支出										588,738		588,738
発電事業費												331,709
人件費												200,000
修繕費												0
諸費												105,830
購入電気料金												25,879
雑支出												1,452
過年度支出												1,452
借入金返済支出												4,204,044
公庫資金償還金支出												3,204,044
借入償還金支出												1,000,000
支払利息												57,939
借入金利息												57,939
交付金												1,410,480
交付金												1,410,480
特定資産積立支出										194		51,102,959
職員退職給付引当積立資産積立支出												120
運営基金積立資産積立支出												20,000,000
転用決済金積立資産積立支出												0
借入償還金積立資産積立支出												0
換地清算積立資産積立支出												31,102,645
基金積立資産積立支出										194		194

4) 令和4年度 収支決算書総括表

締め日：令和5年3月31日

(単位：円)

科 目 (款 項)	一般会計	太陽光発電事業特 別会計	洪水防除施設管理 事業特別会計	経営体育成基盤整 備事業 原町南部地区	農山村地域復興基 盤総合整備事業原 町東地区	農山村地域復興基 盤総合整備事業深 野北地区	農山村地域復興基 盤総合整備事業馬 場西地区	農山村地域復興基 盤総合整備事業矢 川原地区	農山村地域復興基 盤総合整備事業太 田地区	農山村地域復興基 盤総合整備事業鶴 谷地区	農山村地域復興基 盤総合整備事業高 平中部地区	農山村地域復興基 盤総合整備事業深 野南地区
支払換地清算金支出					144,716,900							
換地清算金支払金支出					144,716,900							
納付換地清算金支出					144,716,900							
換地清算金納付金支出					144,716,900							
差入保証金差入支出									0			
差入保証金差入支出									0			
他会計繰出額	9,750,000		2,000,000									
特別会計繰出金支出	9,750,000											
一般会計繰出金支出			2,000,000									
予備費	0	0		0	0	0	0	0	0	0	0	0
予備費	0	0		0	0	0	0	0	0	0	0	0
当期支出合計	115,561,678	1,331,709	40,451,952	7,001,285	298,238,428	12,771,325	1,580,380	4,021,130	16,493,133	9,453,604	41,521,635	4,640,022
当期収支差額	653,741,718	4,313,539	27,295	551,567,170	748,525,663	3,091,280	7,705,395	1,849,134	6,832,202	5,028,807	23,363,770	4,548,010

(記載上の注意) 当該事業年度の決算額のみを計上する

4) 令和4年度 収支決算書総括表

締め日：令和5年3月31日

(単位：円)

科 目 (款 項)	経営体育成促進事 業原町南部地区	経営体育成促進事 業原町東地区	経営体育成促進事 業深野北地区	経営体育成促進事 業馬場西地区	経営体育成促進事 業矢川原地区	経営体育成促進事 業太田地区	経営体育成促進事 業鶴谷地区	経営体育成促進事 業高平中部地区	経営体育成促進事 業深野南地区	長兵衛ため池特別 会計	内部取引消去	合 計
支払換地清算金支出												144,716,900
換地清算金支払金支出												144,716,900
納付換地清算金支出												144,716,900
換地清算金納付金支出												144,716,900
差入保証金差入支出												0
差入保証金差入支出												0
他会計繰出額	1,000,000	1,000,000	750,000	750,000	750,000	1,000,000	750,000	1,000,000	750,000	100,000	△19,600,000	0
特別会計繰出金支出											△9,750,000	0
一般会計繰出金支出	1,000,000	1,000,000	750,000	750,000	750,000	1,000,000	750,000	1,000,000	750,000	100,000	△9,850,000	0
予備費										0		0
予備費										0		0
当期支出合計	3,000,084	3,000,064	2,250,021	2,250,378	2,250,340	3,000,055	2,250,051	3,000,272	2,250,021	20,914,692	△70,390,800	526,841,459
当期収支差額	17,734	12,959	18,881	15,593	17,474	14,364	19,335	18,443	19,951	139,349,319	0	2,150,698,036

(記載上の注意) 当該事業年度の決算額のみを計上する

5) 令和4年度 正味財産増減計算書総括表

令和4年4月1日から令和5年3月31日まで

(単位:円)

科 目	一般会計	太陽光発電事業 特別会計	湛水防除施設管 理事業特別会計	経営体育成基盤 整備事業 原町南部地区	農山村地域復興 基盤総合整備事 業原町東地区	農山村地域復興 基盤総合整備事 業深野北地区	農山村地域復興 基盤総合整備事 業馬場西地区	農山村地域復興 基盤総合整備事 業矢川原地区	農山村地域復興 基盤総合整備事 業太田地区	農山村地域復興 基盤総合整備事 業鶴谷地区	農山村地域復興 基盤総合整備事 業高平中部地区	農山村地域復興 基盤総合整備事 業深野南地区
I 一般正味財産増減の部												
1 経常増減の部												
(1) 経常収入												
土地改良事業収入												
經常賦課金	24,493,253	0	0	0	0	0	0	0	0	0	0	0
維持管理費賦課金	12,166,741	0	0	0	0	0	0	0	0	0	0	0
特別賦課金	0	0	0	114,746	4,076,232	0	1,229,154	2,633,728	8,667,744	5,140,116	9,617,616	5,657,316
転用決済金	83,300	0	0	0	0	0	0	0	0	0	0	0
発電事業収入												
売電収入	0	1,881,118	0	0	0	0	0	0	0	0	0	0
受取補助金等												
経営体育成促進事業補助金	0	0	0	0	0	0	0	0	0	0	0	0
水利施設等保全高度化事業補助金	27,100,000	0	0	0	0	0	0	0	0	0	0	0
農業水路等長寿命化・防災減災事業補助金	0	0	0	0	0	0	0	0	0	0	0	0
受入金												
受入金	715,722	0	0	0	0	0	0	0	0	0	0	0
受取業務受託料												
換地業務受託料	0	0	0	1,875,500	4,349,300	12,723,700	0	0	4,848,800	2,019,600	4,725,600	0
受託料	0	0	38,451,952	0	0	0	0	0	0	0	0	0
雑収入												
督促手数料及過怠金	11,600	0	0	0	0	0	0	0	0	0	0	0
受取利息配当金	195,818	41	267	25,068	24,995	32	86	45	148	98	227	52
徴収金	0	0	0	0	1,466,303	0	0	0	0	0	0	0
雑収入(その他)	4,196,220	0	0	300,415	2,270	200	200	400	400	0	0	600
他会計繰入金												
一般会計からの繰入金	0	0	2,000,000	0	0	0	0	0	0	0	0	0
基盤整備事業原町南部地区特別会計からの繰入金	1,902,000	0	0	0	0	0	0	0	0	0	0	0
基盤総合整備事業原町東地区特別会計からの繰入金	3,848,000	0	0	0	0	0	0	0	0	0	0	0
基盤総合整備事業深野北地区特別会計からの繰入金	962,000	0	0	0	0	0	0	0	0	0	0	0
基盤総合整備事業馬場西地区特別会計からの繰入金	1,500,000	0	0	0	0	0	0	0	0	0	0	0
基盤総合整備事業矢川原地区特別会計からの繰入金	4,000,000	0	0	0	0	0	0	0	0	0	0	0
基盤総合整備事業太田地区特別会計からの繰入金	15,554,000	0	0	0	0	0	0	0	0	0	0	0
基盤総合整備事業鶴谷地区特別会計からの繰入金	8,588,000	0	0	0	0	0	0	0	0	0	0	0
基盤総合整備事業高平中部地区特別会計からの繰入金	10,316,800	0	0	0	0	0	0	0	0	0	0	0
基盤総合整備事業深野南地区特別会計からの繰入金	4,120,000	0	0	0	0	0	0	0	0	0	0	0
湛水防除施設管理事業特別会計からの繰入金	2,000,000	0	0	0	0	0	0	0	0	0	0	0
促進事業原町南部地区特別会計からの繰入金	1,000,000	0	0	0	0	0	0	0	0	0	0	0
促進事業原町東地区特別会計からの繰入金	1,000,000	0	0	0	0	0	0	0	0	0	0	0
促進事業深野北地区特別会計からの繰入金	750,000	0	0	0	0	0	0	0	0	0	0	0
促進事業馬場西地区特別会計からの繰入金	750,000	0	0	0	0	0	0	0	0	0	0	0
促進事業矢川原地区特別会計からの繰入金	750,000	0	0	0	0	0	0	0	0	0	0	0
促進事業太田地区特別会計からの繰入金	1,000,000	0	0	0	0	0	0	0	0	0	0	0
促進事業鶴谷地区特別会計からの繰入金	750,000	0	0	0	0	0	0	0	0	0	0	0
促進事業高平中部地区特別会計からの繰入金	1,000,000	0	0	0	0	0	0	0	0	0	0	0
促進事業深野南地区特別会計からの繰入金	750,000	0	0	0	0	0	0	0	0	0	0	0
長兵衛ため池特別会計からの繰入金	100,000	0	0	0	0	0	0	0	0	0	0	0
固定資産売却収入												
土地売却収入	0	0	0	0	0	0	0	0	0	0	31,100,000	0
経常収入計	129,603,454	1,881,159	40,452,219	2,315,729	9,919,100	12,723,932	1,229,440	2,634,173	13,517,092	7,159,814	45,443,443	5,657,968

5) 令和4年度 正味財産増減計算書総括表

令和4年4月1日から令和5年3月31日まで

(単位:円)

科 目	経営体育成促進事業原町南部地区	経営体育成促進事業原町東地区	経営体育成促進事業深野北地区	経営体育成促進事業馬場西地区	経営体育成促進事業矢川原地区	経営体育成促進事業太田地区	経営体育成促進事業鶴谷地区	経営体育成促進事業高平中部地区	経営体育成促進事業深野南地区	長兵衛ため池特別会計	内部取引消去	合 計
I 一般正味財産増減の部												
1 経常増減の部												
(1) 経常収入												
土地改良事業収入												
経常賦課金	0	0	0	0	0	0	0	0	0	0		24,493,253
維持管理費賦課金	0	0	0	0	0	0	0	0	0	0		12,166,741
特別賦課金	0	0	0	0	0	0	0	0	0	0		37,136,652
転用決済金	0	0	0	0	0	0	0	0	0	0		83,300
発電事業収入												
売電収入	0	0	0	0	0	0	0	0	0	0		1,881,118
受取補助金等												
経営体育成促進事業補助金	2,000,000	2,000,000	1,500,000	1,500,000	1,500,000	2,000,000	1,500,000	2,000,000	1,500,000	0		15,500,000
水利施設等保全高度化事業補助金	0	0	0	0	0	0	0	0	0	0		27,100,000
農業水路等長寿命化・防災減災事業補助金	0	0	0	0	0	0	0	0	0	20,000,000		20,000,000
受入金												
受入金	0	0	0	0	0	0	0	0	0	0		715,722
受取業務受託料												
換地業務受託料	0	0	0	0	0	0	0	0	0	0		30,542,500
受託料	0	0	0	0	0	0	0	0	0	0		38,451,952
雑収入												
督促手数料及過怠金	0	0	0	0	0	0	0	0	0	0		11,600
受取利息配当金	14	12	11	11	10	14	10	12	10	32,234		279,215
徴収金	0	0	0	0	0	0	0	0	0	0		1,466,303
雑収入(その他)	0	0	0	0	0	0	0	0	0	0		4,500,705
他会計繰入金												
一般会計からの繰入金	1,000,000	1,000,000	750,000	750,000	750,000	1,000,000	750,000	1,000,000	750,000	0	△9,750,000	0
基盤整備事業原町南部地区特別会計からの繰入金	0	0	0	0	0	0	0	0	0	0	△1,902,000	0
基盤総合整備事業原町東地区特別会計からの繰入金	0	0	0	0	0	0	0	0	0	0	△3,848,000	0
基盤総合整備事業深野北地区特別会計からの繰入金	0	0	0	0	0	0	0	0	0	0	△962,000	0
基盤総合整備事業馬場西地区特別会計からの繰入金	0	0	0	0	0	0	0	0	0	0	△1,500,000	0
基盤総合整備事業矢川原地区特別会計からの繰入金	0	0	0	0	0	0	0	0	0	0	△4,000,000	0
基盤総合整備事業太田地区特別会計からの繰入金	0	0	0	0	0	0	0	0	0	0	△15,554,000	0
基盤総合整備事業鶴谷地区特別会計からの繰入金	0	0	0	0	0	0	0	0	0	0	△8,588,000	0
基盤総合整備事業高平中部地区特別会計からの繰入金	0	0	0	0	0	0	0	0	0	0	△10,316,800	0
基盤総合整備事業深野南地区特別会計からの繰入金	0	0	0	0	0	0	0	0	0	0	△4,120,000	0
湛水防除施設管理事業特別会計からの繰入金	0	0	0	0	0	0	0	0	0	0	△2,000,000	0
促進事業原町南部地区特別会計からの繰入金	0	0	0	0	0	0	0	0	0	0	△1,000,000	0
促進事業原町東地区特別会計からの繰入金	0	0	0	0	0	0	0	0	0	0	△1,000,000	0
促進事業深野北地区特別会計からの繰入金	0	0	0	0	0	0	0	0	0	0	△750,000	0
促進事業馬場西地区特別会計からの繰入金	0	0	0	0	0	0	0	0	0	0	△750,000	0
促進事業矢川原地区特別会計からの繰入金	0	0	0	0	0	0	0	0	0	0	△750,000	0
促進事業太田地区特別会計からの繰入金	0	0	0	0	0	0	0	0	0	0	△1,000,000	0
促進事業鶴谷地区特別会計からの繰入金	0	0	0	0	0	0	0	0	0	0	△750,000	0
促進事業高平中部地区特別会計からの繰入金	0	0	0	0	0	0	0	0	0	0	△1,000,000	0
促進事業深野南地区特別会計からの繰入金	0	0	0	0	0	0	0	0	0	0	△750,000	0
長兵衛ため池特別会計からの繰入金	0	0	0	0	0	0	0	0	0	0	△100,000	0
固定資産売却収入												
土地売却収入	0	0	0	0	0	0	0	0	0	0		31,100,000
経常収入計	3,000,014	3,000,012	2,250,011	2,250,011	2,250,010	3,000,014	2,250,010	3,000,012	2,250,010	20,032,234	△70,390,800	245,429,061

5) 令和4年度 正味財産増減計算書総括表

令和4年4月1日から令和5年3月31日まで

(単位:円)

科 目	一般会計	太陽光発電事業 特別会計	洪水防除施設管 理事業特別会計	経営体育成基盤 整備事業 原町南部地区	農山村地域復興 基盤総合整備事 業原町東地区	農山村地域復興 基盤総合整備事 業深野北地区	農山村地域復興 基盤総合整備事 業馬場西地区	農山村地域復興 基盤総合整備事 業矢川原地区	農山村地域復興 基盤総合整備事 業太田地区	農山村地域復興 基盤総合整備事 業鶴谷地区	農山村地域復興 基盤総合整備事 業高平中部地区	農山村地域復興 基盤総合整備事 業深野南地区
(2) 経常支出												
土地改良事業費												
維持管理費	2,609,680	0	0	0	0	0	0	0	0	0	0	0
適正化事業費	768,800	0	0	0	0	0	0	0	0	0	0	0
委託業務費	11,648,272	0	0	0	0	0	0	0	0	0	0	0
附帯事業費												
基盤整備事業費支出	0	0	0	1,837,302	4,953,983	11,809,325	80,380	21,130	939,133	865,604	104,835	518,570
促進事業費支出	0	0	0	0	0	0	0	0	0	0	0	0
洪水防除施設管理事業費支出	0	0	32,245,035	0	0	0	0	0	0	0	0	0
長兵衛ため池特別会計支出	0	0	0	0	0	0	0	0	0	0	0	0
発電事業費												
維持管理費	0	253,379	0	0	0	0	0	0	0	0	0	0
人件費	0	78,330	0	0	0	0	0	0	0	0	0	0
一般管理費												
運営事務費	28,606,108	0	6,206,917	0	0	0	0	0	0	0	0	0
総代会費	384,568	0	0	0	0	0	0	0	0	0	0	0
事務所費	305,960	0	0	0	0	0	0	0	0	0	0	0
工事費												
設計委託費	27,161,200	0	0	0	0	0	0	0	0	0	0	0
減価償却費												
減価償却費共通	205,833	0	0	0	0	0	0	0	0	0	0	0
雑支出												
過年度支出	0	0	0	0	0	0	0	0	0	0	0	1,452
他会計繰出金												
一般会計への繰出金	0	0	2,000,000	1,902,000	3,848,000	962,000	1,500,000	4,000,000	15,554,000	8,588,000	10,316,800	4,120,000
洪水防除施設管理事業特別会計への繰出金	2,000,000	0	0	0	0	0	0	0	0	0	0	0
促進事業原町南部地区特別会計への繰出金	1,000,000	0	0	0	0	0	0	0	0	0	0	0
促進事業原町東地区特別会計への繰出金	1,000,000	0	0	0	0	0	0	0	0	0	0	0
促進事業深野北地区特別会計への繰出金	750,000	0	0	0	0	0	0	0	0	0	0	0
促進事業馬場西地区特別会計への繰出金	750,000	0	0	0	0	0	0	0	0	0	0	0
促進事業矢川原地区特別会計への繰出金	750,000	0	0	0	0	0	0	0	0	0	0	0
促進事業太田地区特別会計への繰出金	1,000,000	0	0	0	0	0	0	0	0	0	0	0
促進事業鶴谷地区特別会計への繰出金	750,000	0	0	0	0	0	0	0	0	0	0	0
促進事業高平中部地区特別会計への繰出金	1,000,000	0	0	0	0	0	0	0	0	0	0	0
促進事業深野南地区特別会計への繰出金	750,000	0	0	0	0	0	0	0	0	0	0	0
経常支出計	81,440,421	331,709	40,451,952	3,739,302	8,801,983	12,771,325	1,580,380	4,021,130	16,493,133	9,453,604	10,421,635	4,640,022
当期経常増減額	48,163,033	1,549,450	267	△1,423,573	1,117,117	△47,393	△350,940	△1,386,957	△2,976,041	△2,293,790	35,021,808	1,017,946
2 経常外増減の部												
(1) 経常外収入												
資産評価益												
基本財産評価益	3,000	0	0	0	0	0	0	0	0	0	0	0
経常外収入計	3,000	0	0	0	0	0	0	0	0	0	0	0
(2) 経常外支出												
支払利息												
借入金利息	0	0	0	57,939	0	0	0	0	0	0	0	0
経常外支出計	0	0	0	57,939	0	0	0	0	0	0	0	0
当期経常外増減額	3,000	0	0	△57,939	0	0	0	0	0	0	0	0
当期一般正味財産増減額	48,166,033	1,549,450	267	△1,481,512	1,117,117	△47,393	△350,940	△1,386,957	△2,976,041	△2,293,790	35,021,808	1,017,946
一般正味財産期首残高	626,618,480	△6,235,911	27,028	533,330,974	747,438,225	3,138,673	8,069,004	3,351,075	9,937,101	7,322,597	19,452,426	3,594,240
一般正味財産期末残高	674,784,513	△4,686,461	27,295	531,849,462	748,555,342	3,091,280	7,718,064	1,964,118	6,961,060	5,028,807	54,474,234	4,612,186
II 指定正味財産増減の部												
1 受取補助金等												
2 一般正味財産への振替額												
当期指定正味財産増減額	0	0	0	0	0	0	0	0	0	0	0	0
指定正味財産期首残高	0	0	0	0	0	0	0	0	0	0	0	0
指定正味財産期末残高	0	0	0	0	0	0	0	0	0	0	0	0
III 正味財産期末残高	674,784,513	△4,686,461	27,295	531,849,462	748,555,342	3,091,280	7,718,064	1,964,118	6,961,060	5,028,807	54,474,234	4,612,186

(記載上の注意) 当該事業年度の決算額のみを計上する。

5) 令和4年度 正味財産増減計算書総括表

令和4年4月1日から令和5年3月31日まで

(単位:円)

科 目	経営体育成促進事業原町南部地区	経営体育成促進事業原町東地区	経営体育成促進事業深野北地区	経営体育成促進事業馬場西地区	経営体育成促進事業矢川原地区	経営体育成促進事業太田地区	経営体育成促進事業鶴谷地区	経営体育成促進事業高平中部地区	経営体育成促進事業深野南地区	長兵衛ため池特別会計	内部取引消去	合 計
(2) 経常支出												
土地改良事業費												
維持管理費	0	0	0	0	0	0	0	0	0	0		2,609,680
適正化事業費	0	0	0	0	0	0	0	0	0	0		768,800
委託業務費	0	0	0	0	0	0	0	0	0	0		11,648,272
附帯事業費												
基盤整備事業費支出	0	0	0	0	0	0	0	0	0	0		21,130,262
促進事業費支出	2,000,084	2,000,064	1,500,021	1,500,378	1,500,340	2,000,055	1,500,051	2,000,272	1,500,021	0		15,501,286
湛水防除施設管理事業費支出	0	0	0	0	0	0	0	0	0	0		32,245,035
長兵衛ため池特別会計支出	0	0	0	0	0	0	0	0	0	770,298		770,298
発電事業費												
維持管理費	0	0	0	0	0	0	0	0	0	0		253,379
人件費	0	0	0	0	0	0	0	0	0	0		78,330
一般管理費												
運営事務費	0	0	0	0	0	0	0	0	0	2,200		34,815,225
総代会費	0	0	0	0	0	0	0	0	0	0		384,568
事務所費	0	0	0	0	0	0	0	0	0	0		305,960
工事費												
設計委託費	0	0	0	0	0	0	0	0	0	20,042,000		47,203,200
減価償却費												
減価償却費共通	0	0	0	0	0	0	0	0	0	0		205,833
雑支出												
過年度支出	0	0	0	0	0	0	0	0	0	0		1,452
他会計繰出金												
一般会計への繰出金	1,000,000	1,000,000	750,000	750,000	750,000	1,000,000	750,000	1,000,000	750,000	100,000	△60,640,800	0
湛水防除施設管理事業特別会計への繰出金	0	0	0	0	0	0	0	0	0	0	△2,000,000	0
促進事業原町南部地区特別会計への繰出金	0	0	0	0	0	0	0	0	0	0	△1,000,000	0
促進事業原町東地区特別会計への繰出金	0	0	0	0	0	0	0	0	0	0	△1,000,000	0
促進事業深野北地区特別会計への繰出金	0	0	0	0	0	0	0	0	0	0	△750,000	0
促進事業馬場西地区特別会計への繰出金	0	0	0	0	0	0	0	0	0	0	△750,000	0
促進事業矢川原地区特別会計への繰出金	0	0	0	0	0	0	0	0	0	0	△750,000	0
促進事業太田地区特別会計への繰出金	0	0	0	0	0	0	0	0	0	0	△1,000,000	0
促進事業鶴谷地区特別会計への繰出金	0	0	0	0	0	0	0	0	0	0	△750,000	0
促進事業高平中部地区特別会計への繰出金	0	0	0	0	0	0	0	0	0	0	△1,000,000	0
促進事業深野南地区特別会計への繰出金	0	0	0	0	0	0	0	0	0	0	△750,000	0
経常支出計	3,000,084	3,000,064	2,250,021	2,250,378	2,250,340	3,000,055	2,250,051	3,000,272	2,250,021	20,914,498	△70,390,800	167,921,580
当期経常増減額	△70	△52	△10	△367	△330	△41	△41	△260	△11	△882,264	0	77,507,481
2 経常外増減の部												
(1) 経常外収入												
資産評価益												
基本財産評価益	0	0	0	0	0	0	0	0	0	0		3,000
経常外収入計	0	0	0	0	0	0	0	0	0	0	0	3,000
(2) 経常外支出												
支払利息												
借入金利息	0	0	0	0	0	0	0	0	0	0		57,939
経常外支出計	0	0	0	0	0	0	0	0	0	0	0	57,939
当期経常外増減額	0	0	0	0	0	0	0	0	0	0	0	△54,939
当期一般正味財産増減額	△70	△52	△10	△367	△330	△41	△41	△260	△11	△882,264	0	77,452,542
一般正味財産期首残高	17,804	13,011	18,891	15,960	17,804	14,405	19,376	18,703	19,962	137,731,777	0	2,093,931,605
一般正味財産期末残高	17,734	12,959	18,881	15,593	17,474	14,364	19,335	18,443	19,951	136,849,513	0	2,171,384,147
II 指定正味財産増減の部												
1 受取補助金等												
2 一般正味財産への振替額												
当期指定正味財産増減額	0	0	0	0	0	0	0	0	0	0	0	0
指定正味財産期首残高	0	0	0	0	0	0	0	0	0	0	0	0
指定正味財産期末残高	0	0	0	0	0	0	0	0	0	0	0	0
III 正味財産期末残高	17,734	12,959	18,881	15,593	17,474	14,364	19,335	18,443	19,951	136,849,513	0	2,171,384,147

(記載上の注意) 当該事業年度の決算額のみを計上する。

6) 令和4年度 貸借対照表総括表

令和5年3月31日現在

(単位:円)

科 目	一般会計	太陽光発電事業特別会計	湛水防除施設管理事業特別会計	経営体育成基盤整備事業 原町南部地区	農山村地域復興基盤総合整備事業 原町東地区	農山村地域復興基盤総合整備事業 深野北地区	農山村地域復興基盤総合整備事業 馬場西地区	農山村地域復興基盤総合整備事業 矢川原地区	農山村地域復興基盤総合整備事業 太田地区	農山村地域復興基盤総合整備事業 鶴谷地区	農山村地域復興基盤総合整備事業 高平中部地区	農山村地域復興基盤総合整備事業 深野南地区
I 資産の部												
1 流動資産												
(1) 現金及び預金												
現金及び預金	108,754,415	4,382,597	21,787,296	21,657,890	18,145,990	3,604,691	6,266,684	5,850,014	32,027,640	13,843,531	29,041,770	9,178,770
(2) 未収賦課金等												
未収経常賦課金	115,250	0	0	0	0	0	0	0	0	0	0	0
未収維持管理費賦課金	30,866	0	0	0	0	0	0	0	0	0	0	0
未収特別賦課金	0	0	0	0	17,194	0	12,669	114,984	78,858	0	10,464	32,088
(3) その他未収金												
(4) 短期未収金												
短期未収金	50,790,800	332,499	△10,112,712	4,002,900	15,223,720	13,434,700	0	0	0	0	35,825,600	0
(5) 換地清算金立替金	0	0	0	0	144,716,900	0	0	0	0	0	0	0
流動資産合計	159,691,331	4,715,096	11,674,584	25,660,790	178,103,804	17,039,391	6,279,353	5,964,998	32,106,498	13,843,531	64,877,834	9,210,858
2 固定資産												
(1) 基本財産												
ふくしま未来農業協同組合出資金	181,000	0	0	0	0	0	0	0	0	0	0	0
基本財産合計	181,000	0	0	0	0	0	0	0	0	0	0	0
(2) 特定資産												
職員退職給付引当積立資産	76,938,900	0	0	0	0	0	0	0	0	0	0	0
転用決済金積立資産	27,076,963	0	0	0	0	0	0	0	0	0	0	0
運営基金積立金	424,198,043	0	0	0	0	0	0	0	0	0	0	0
長兵衛ため池管理基金積立金	0	0	0	0	0	0	0	0	0	0	0	0
換地清算準備積立金	0	0	0	532,935,587	598,492,381	0	5,001,051	0	0	0	0	0
特定資産合計	528,213,906	0	0	532,935,587	598,492,381	0	5,001,051	0	0	0	0	0
(3) その他固定資産												
建物	613,897	0	0	0	0	0	0	0	0	0	0	0
機械及び装置	1	0	0	0	0	0	0	0	0	0	0	0
車両運搬具	3	0	0	0	0	0	0	0	0	0	0	0
器具備品等	26,341	0	0	0	0	0	0	0	0	0	0	0
長期未収賦課金等	75,317	0	0	0	9,840	0	0	0	0	0	0	32,088
差入保証金	0	0	0	0	0	0	0	0	50,000	0	0	0
その他固定資産合計	715,559	0	0	0	9,840	0	0	0	50,000	0	0	32,088
固定資産合計	529,110,465	0	0	532,935,587	598,502,221	0	5,001,051	0	50,000	0	0	32,088
3 繰延資産												
繰延資産合計	0	0	0	0	0	0	0	0	0	0	0	0
資産合計	688,801,796	4,715,096	11,674,584	558,596,377	776,606,025	17,039,391	11,280,404	5,964,998	32,156,498	13,843,531	64,877,834	9,242,946
II 負債の部												
1 流動負債												
未払金	28,344,253	401,557	11,647,289	7,325,432	28,050,683	13,948,111	3,562,340	4,000,880	25,195,438	8,814,724	10,403,600	4,630,760
流動負債合計	28,344,253	401,557	11,647,289	7,325,432	28,050,683	13,948,111	3,562,340	4,000,880	25,195,438	8,814,724	10,403,600	4,630,760
2 固定負債												
農林漁業金融公庫等借入金	0	0	0	19,421,483	0	0	0	0	0	0	0	0
職員退職給付引当金	△14,326,970	0	0	0	0	0	0	0	0	0	0	0
福島県土地連借入金	0	9,000,000	0	0	0	0	0	0	0	0	0	0
固定負債合計	△14,326,970	9,000,000	0	19,421,483	0	0	0	0	0	0	0	0
負債合計	14,017,283	9,401,557	11,647,289	26,746,915	28,050,683	13,948,111	3,562,340	4,000,880	25,195,438	8,814,724	10,403,600	4,630,760

6) 令和4年度 貸借対照表総括表

令和5年3月31日現在

(単位:円)

科 目	経営体育成促進事業原町南部地区	経営体育成促進事業原町東地区	経営体育成促進事業深野北地区	経営体育成促進事業馬場西地区	経営体育成促進事業矢川原地区	経営体育成促進事業太田地区	経営体育成促進事業鶴谷地区	経営体育成促進事業高平中部地区	経営体育成促進事業深野南地区	長兵衛ため池特別会計	内部取引消去	合計
I 資産の部												
1 流動資産												
(1) 現金及び預金												
現金及び預金	17,734	12,959	18,881	15,593	17,474	14,364	19,335	18,443	19,951	2,800,198		277,496,220
(2) 未収賦課金等												
未収経常賦課金	0	0	0	0	0	0	0	0	0	0		115,250
未収維持管理費賦課金	0	0	0	0	0	0	0	0	0	0		30,866
未収特別賦課金	0	0	0	0	0	0	0	0	0	0		266,257
(3) その他未収金												
(4) 短期未収金												
短期未収金	0	0	0	0	0	0	0	0	0	20,000,000		129,497,507
(5) 換地清算金立替金	0	0	0	0	0	0	0	0	0	0		144,716,900
流動資産合計	17,734	12,959	18,881	15,593	17,474	14,364	19,335	18,443	19,951	22,800,198	0	552,123,000
2 固定資産												
(1) 基本財産												
ふくしま未来農業協同組合出資金	0	0	0	0	0	0	0	0	0	0		181,000
基本財産合計	0	0	0	0	0	0	0	0	0	0	0	181,000
(2) 特定資産												
職員退職給付引当積立資産	0	0	0	0	0	0	0	0	0	0		76,938,900
転用決済金積立資産	0	0	0	0	0	0	0	0	0	0		27,076,963
運営基金積立金	0	0	0	0	0	0	0	0	0	0		424,198,043
長兵衛ため池管理基金積立金	0	0	0	0	0	0	0	0	0	134,092,195		134,092,195
換地清算準備積立金	0	0	0	0	0	0	0	0	0	0		1,136,429,019
特定資産合計	0	0	0	0	0	0	0	0	0	134,092,195	0	1,798,735,120
(3) その他固定資産												
建物	0	0	0	0	0	0	0	0	0	0		613,897
機械及び装置	0	0	0	0	0	0	0	0	0	0		1
車両運搬具	0	0	0	0	0	0	0	0	0	0		3
器具備品等	0	0	0	0	0	0	0	0	0	0		26,341
長期未収賦課金等	0	0	0	0	0	0	0	0	0	0		117,245
差入保証金	0	0	0	0	0	0	0	0	0	0		50,000
その他固定資産合計	0	0	0	0	0	0	0	0	0	0	0	807,487
固定資産合計	0	0	0	0	0	0	0	0	0	134,092,195	0	1,799,723,607
3 繰延資産												
繰延資産合計	0	0	0	0	0	0	0	0	0	0	0	0
資産合計	17,734	12,959	18,881	15,593	17,474	14,364	19,335	18,443	19,951	156,892,393	0	2,351,846,607
II 負債の部												
1 流動負債												
未払金	0	0	0	0	0	0	0	0	0	20,042,880		166,367,947
流動負債合計	0	0	0	0	0	0	0	0	0	20,042,880	0	166,367,947
2 固定負債												
農林漁業金融公庫等借入金	0	0	0	0	0	0	0	0	0	0		19,421,483
職員退職給付引当金	0	0	0	0	0	0	0	0	0	0		△14,326,970
福島県土地連借入金	0	0	0	0	0	0	0	0	0	0		9,000,000
固定負債合計	0	0	0	0	0	0	0	0	0	0	0	14,094,513
負債合計	0	0	0	0	0	0	0	0	0	20,042,880	0	180,462,460

6) 令和4年度 貸借対照表総括表

令和5年3月31日現在

(単位:円)

科 目	一般会計	太陽光発電事業特別会計	湛水防除施設管理事業特別会計	経営体育成基盤整備事業 原町南部地区	農山村地域復興基盤総合整備事業 原町東地区	農山村地域復興基盤総合整備事業 深野北地区	農山村地域復興基盤総合整備事業 馬場西地区	農山村地域復興基盤総合整備事業 矢川原地区	農山村地域復興基盤総合整備事業 太田地区	農山村地域復興基盤総合整備事業 鶴谷地区	農山村地域復興基盤総合整備事業 高平中部地区	農山村地域復興基盤総合整備事業 深野南地区
Ⅲ 正味財産の部												
1 指定正味財産												
(1) 補助金等												
補助金等計	0	0	0	0	0	0	0	0	0	0	0	0
指定正味財産合計	0	0	0	0	0	0	0	0	0	0	0	0
2 一般正味財産	674,784,513	△4,686,461	27,295	531,849,462	748,555,342	3,091,280	7,718,064	1,964,118	6,961,060	5,028,807	54,474,234	4,612,186
(うち基本財産への充当額)	(181,000)	(0)	(0)	(0)	(0)	(0)	(0)	(0)	(0)	(0)	(0)	(0)
(うち特定資産への充当額)	(528,213,906)	(0)	(0)	(532,935,587)	(598,492,381)	(0)	(5,001,051)	(0)	(0)	(0)	(0)	(0)
正味財産合計	674,784,513	△4,686,461	27,295	531,849,462	748,555,342	3,091,280	7,718,064	1,964,118	6,961,060	5,028,807	54,474,234	4,612,186
負債及び正味財産合計	688,801,796	4,715,096	11,674,584	558,596,377	776,606,025	17,039,391	11,280,404	5,964,998	32,156,498	13,843,531	64,877,834	9,242,946

(記載上の注意) 当該事業年度の決算額のみを計上する。

6) 令和4年度 貸借対照表総括表

令和5年3月31日現在

(単位:円)

科 目	経営体育成促進事業原町南部地区	経営体育成促進事業原町東地区	経営体育成促進事業深野北地区	経営体育成促進事業馬場西地区	経営体育成促進事業矢川原地区	経営体育成促進事業太田地区	経営体育成促進事業鶴谷地区	経営体育成促進事業高平中部地区	経営体育成促進事業深野南地区	長兵衛ため池特別会計	内部取引消去	合計
Ⅲ 正味財産の部												
1 指定正味財産												
(1) 補助金等												
補助金等計	0	0	0	0	0	0	0	0	0	0	0	0
指定正味財産合計	0	0	0	0	0	0	0	0	0	0	0	0
2 一般正味財産	17,734	12,959	18,881	15,593	17,474	14,364	19,335	18,443	19,951	136,849,513		2,171,384,147
(うち基本財産への充当額)	(0)	(0)	(0)	(0)	(0)	(0)	(0)	(0)	(0)	(0)		(181,000)
(うち特定資産への充当額)	(0)	(0)	(0)	(0)	(0)	(0)	(0)	(0)	(0)	(134,092,195)		(1,798,735,120)
正味財産合計	17,734	12,959	18,881	15,593	17,474	14,364	19,335	18,443	19,951	136,849,513	0	2,171,384,147
負債及び正味財産合計	17,734	12,959	18,881	15,593	17,474	14,364	19,335	18,443	19,951	156,892,393	0	2,351,846,607

(記載上の注意) 当該事業年度の決算額のみを計上する。

7) 令和4年度 収支決算書
一般会計

令和5年3月31日 現在

(単位：円)

収入	科 目	当初予算額	最終予算額	決算額	比 較		附 記
					増	減	
1. 土地改良事業収入		36,634,000	36,634,000	36,597,178		36,822	
(1) 経常賦課金収入		24,485,000	24,485,000	24,378,003		106,997	
1 経常賦課金		24,485,000	24,485,000	24,378,003		106,997	
(2) 維持管理費賦課金収入		12,059,000	12,059,000	12,135,875	76,875		
1 維持管理費賦課金		12,059,000	12,059,000	12,135,875	76,875		押釜水利組合、高平水利組合 高平地区P.L管理組合 石神東部土地改良組合 西川原水利組合
(3) 転用決済金収入		90,000	90,000	83,300		6,700	
1 決済金		90,000	90,000	83,300		6,700	4件 0.41ha
2. 補助金等収入		20,000,000	27,100,000	27,100,000			
(1) 補助金収入		20,000,000	27,100,000	27,100,000			
1 水利施設等保全高度化事業補助金収入		20,000,000	27,100,000	27,100,000			福島県より
3. 受入金		1,000	713,000	715,722	2,722		
(1) 受入金		1,000	713,000	715,722	2,722		
1 受入金		1,000	713,000	715,722	2,722		基盤整備金沢北泉地区より
4. 受託料収入		1,000	1,000	0		1,000	
(1) 受託料収入		1,000	1,000	0		1,000	
1 受託料収入		1,000	1,000	0		1,000	
5. 雑収入		3,428,000	4,721,000	4,642,192		78,808	
(1) 受取利息配当金収入		210,000	210,000	195,818		14,182	
1 受取利息		210,000	210,000	195,818		14,182	
(2) 過年度収入		321,000	313,000	238,554		74,446	
1 未収賦課金		321,000	313,000	238,554		74,446	
(3) 過总金収入		7,000	7,000	11,600	4,600		
1 督促手数料及過总金		7,000	7,000	11,600	4,600		
(4) 雑収入		2,890,000	4,191,000	4,196,220	5,220		
1 雑収入		2,890,000	4,191,000	4,196,220	5,220		①事務手数料 2,520,000円 ②電柱敷地料 13,420円 他

(単位：円)

収入

科 目	当初予算額	最終予算額	決算額	比 較		附 記
				増	減	
6. 特定資産取崩収入	20,002,000	14,328,000	14,326,970		1,030	
(1) 財政調整積立資産取崩収入	20,000,000	1,000	0		1,000	
1 運営基金積立金取崩収入	20,000,000	1,000	0		1,000	
(2) 職員退職給付引当積立資産取崩収入	1,000	14,326,000	14,326,970	970		
1 職員退職給与積立金取崩収入	1,000	14,326,000	14,326,970	970		
(3) 転用決済金積立資産取崩収入	1,000	1,000	0		1,000	
1 決済金積立金取崩収入	1,000	1,000	0		1,000	
7. 他会計繰入金	70,698,000	69,034,000	60,640,800		8,393,200	
(1) 特別会計からの繰入金	70,698,000	69,034,000	60,640,800		8,393,200	
1 経営体育成基盤整備事業原 町南部地区特別会計繰入金	1,450,000	1,451,000	1,902,000	451,000		
2 農山村地域復興基盤総合整備事業 原町東地区特別会計繰入金	4,869,000	4,356,000	3,848,000		508,000	
3 農山村地域復興基盤総合整備事業 深野北地区特別会計繰入金	782,000	749,000	962,000	213,000		
4 農山村地域復興基盤総合整備事業 馬場西地区特別会計繰入金	2,443,000	2,538,000	1,500,000		1,038,000	
5 農山村地域復興基盤総合整備事業 矢川原地区特別会計繰入金	6,026,000	6,122,000	4,000,000		2,122,000	
6 農山村地域復興基盤総合整備事業 太田地区特別会計繰入金	20,055,000	19,446,000	15,554,000		3,892,000	
7 農山村地域復興基盤総合整備事業 鶴谷地区特別会計繰入金	10,090,000	10,392,000	8,588,000		1,804,000	
8 農山村地域復興基盤総合整備事業 高平中部地区特別会計繰入金	8,647,000	8,265,000	10,316,800	2,051,800		
9 農山村地域復興基盤総合整備事業 深野南地区特別会計繰入金	6,486,000	5,865,000	4,120,000		1,745,000	
10 湛水防除施設管理事業特別 会計繰入金	2,000,000	2,000,000	2,000,000			

(単位：円)

収入

科 目	当初予算額	最終予算額	決算額	比 較		附 記
				増	減	
11 経営体育成促進事業原町南 地区特別会計繰入金	1,000,000	1,000,000	1,000,000			
12 経営体育成促進事業原町東 地区特別会計繰入金	1,000,000	1,000,000	1,000,000			
13 経営体育成促進事業深野北 地区特別会計繰入金	750,000	750,000	750,000			
14 経営体育成促進事業馬場西 地区特別会計繰入金	750,000	750,000	750,000			
15 経営体育成促進事業矢川原 地区特別会計繰入金	750,000	750,000	750,000			
16 経営体育成促進事業太田地 区特別会計繰入金	1,000,000	1,000,000	1,000,000			
17 経営体育成促進事業鶴谷地 区特別会計繰入金	750,000	750,000	750,000			
18 経営体育成促進事業高平中 地区特別会計繰入金	1,000,000	1,000,000	1,000,000			
19 経営体育成促進事業深野南 地区特別会計繰入金	750,000	750,000	750,000			
20 長兵衛ため池特別会計繰入 金	100,000	100,000	100,000			
8. 繰越金	567,505,000	625,280,000	625,280,534	534		
(1) 前年度繰越金	567,505,000	625,280,000	625,280,534	534		
1 維持管理事業繰越金	44,570,000	103,018,000	103,017,847		153	
2 職員退職給与積立金繰越金	91,260,000	91,263,000	91,262,730		270	
3 運営基金積立金繰越金	404,683,000	404,007,000	404,007,179	179		
4 決済金繰越金	26,992,000	26,992,000	26,992,778	778		
収入計	718,269,000	777,811,000	769,303,396		8,507,604	

(単位：円)

支出

科	目	当初予算額	最終予算額	決算額	比較		附記
					増	減	
1.	土地改良事業費支出	38,601,000	46,774,000	42,187,952		4,586,048	
(1)	維持管理費支出	6,101,000	6,994,000	2,609,680		4,384,320	
	1 水道光熱費	800,000	800,000	153,680		646,320	岩部ダム電気料
	2 施設維持費	800,000	800,000	0		800,000	
	3 原材料費	500,000	500,000	0		500,000	
	4 支払負担金等	1,000	894,000	894,000			電気料金高騰緊急支援事業補助金
	5 維持管理助成金	2,000,000	2,000,000	836,000		1,164,000	8件
	6 維持管理委託費	2,000,000	2,000,000	726,000		1,274,000	ダム草刈
		800,000	800,000	768,800		31,200	
(2)	適正化事業拠出金支出	800,000	800,000	768,800		31,200	
	1 適正化事業拠出金	800,000	800,000	768,800		31,200	
(3)	委託業務費支出	11,600,000	11,680,000	11,648,272		31,728	
	1 委託費	11,600,000	11,680,000	11,648,272		31,728	水利組合・管理組合等委託費
(4)	工事費支出	20,100,000	27,300,000	27,161,200		138,800	
	1 設計委託費	20,100,000	27,300,000	27,161,200		138,800	
2.	一般管理費支出	51,711,000	66,040,000	43,348,452		22,691,548	
(1)	運営事務費支出	51,411,000	65,734,040	43,042,492		22,691,548	
	1 報酬	1,190,000	1,190,000	1,094,000		96,000	委員会報酬、役員報酬
	2 給料手当	19,000,000	19,000,000	13,124,091		5,875,909	
	3 賃金	9,000,000	9,000,000	2,990,923		6,009,077	
	4 報償金	100,000	100,000	6,000		94,000	総代会議長謝礼
	5 実費弁償費	2,000,000	2,000,000	727,000		1,273,000	
	6 研修費	500,000	500,000	115,000		385,000	
	7 交際費	200,000	200,000	35,000		165,000	
	8 旅費交通費	300,000	300,000	79,740		220,260	
	9 備品	800,000	800,000	0		800,000	
	10 需用費	2,000,000	2,000,000	633,012		1,366,988	消耗品代 他
	11 役員費	2,000,000	2,000,000	1,367,176		632,824	振込手数料、電話代、残高証明 他
	12 借損料	500,000	494,040	320,746		173,294	プリンター、コピー機使用料

(単位：円)

支出

科 目	当初予算額	最終予算額	比 較		附 記
			増	減	
13 福利厚生費	5,400,000	5,400,000		2,176,534	健康保険、厚生年金 他
14 業務委託費	2,000,000	2,000,000		1,890,000	
15 租税公課	5,000,000	5,000,000		495,200	消費税、公用車自動車税 他
16 補償費	100,000	100,000		100,000	
17 退職金支払	1,000	14,330,000		3,030	
18 総代会費	1,320,000	1,320,000		935,432	
(2) 事務所費支出	300,000	305,960			
1 借損料	300,000	305,960			事務所借上料
3. 選挙費	5,000	5,000		5,000	
(1) 総代選挙費	5,000	5,000		5,000	
1 選挙管理委員会交付金	1,000	1,000		1,000	
2 報酬	1,000	1,000		1,000	
3 職員手当	1,000	1,000		1,000	
4 需用費	1,000	1,000		1,000	
5 役員費	1,000	1,000		1,000	
4. 負担金等	800,000	800,000		694,276	
(1) 事業負担金等支出	300,000	300,000		277,500	
1 事業負担金等支出	300,000	300,000		277,500	
(2) 支払負担金等支出	500,000	500,000		416,776	
1 支払負担金等支出	500,000	500,000		416,776	インターネットバンキング負担金 他
5. 手数料	300,000	300,000		130,710	
(1) 手数料	300,000	300,000		130,710	
1 賦課徴収手数料	300,000	300,000		130,710	3,075件
6. 還付金	100,000	100,000		99,860	
(1) 還付金	100,000	100,000		99,860	
1 還付金	100,000	100,000		99,860	

(単位：円)

支出

科 目	当初予算額	最終予算額	決算額	比 較		附 記
				増	減	
7. 特定資産積立支出	3,000	20,101,000	20,000,120		100,880	
(1) 職員退職給付引当積立資産積立支出	1,000	100,000	120		99,880	
1 職員退職給与積立金	1,000	100,000	120		99,880	
(2) 運営基金積立資産積立支出	1,000	20,000,000	20,000,000			
1 運営基金積立金	1,000	20,000,000	20,000,000			
(3) 転用済資金積立資産積立支出	1,000	1,000	0		1,000	
1 決済金積立金	1,000	1,000	0		1,000	
8. 他会計繰出額	9,750,000	9,750,000	9,750,000			
(1) 特別会計繰出金支出	9,750,000	9,750,000	9,750,000			
1 滲水防除施設管理事業特別会計繰出金支出	2,000,000	2,000,000	2,000,000			
2 経営体育成促進事業原町南地区特別会計繰出金支出	1,000,000	1,000,000	1,000,000			
3 経営体育成促進事業原町東地区特別会計繰出金支出	1,000,000	1,000,000	1,000,000			
4 経営体育成促進事業深野北地区特別会計繰出金支出	750,000	750,000	750,000			
5 経営体育成促進事業馬場西地区特別会計繰出金支出	750,000	750,000	750,000			
6 経営体育成促進事業矢川原地区特別会計繰出金支出	750,000	750,000	750,000			
7 経営体育成促進事業太田地区特別会計繰出金支出	1,000,000	1,000,000	1,000,000			
8 経営体育成促進事業鶴谷地区特別会計繰出金支出	750,000	750,000	750,000			
9 経営体育成促進事業高平中地区特別会計繰出金支出	1,000,000	1,000,000	1,000,000			
10 経営体育成促進事業深野南地区特別会計繰出金支出	750,000	750,000	750,000			

(単位：円)

支出

科 目	当初予算額	最終予算額	決算額	比 較		附 記
				増	減	
9. 予備費	616,999,000	633,941,000	0		633,941,000	
(1) 予備費	616,999,000	633,941,000	0		633,941,000	
1 維持管理事業予備費	94,061,000	126,004,000	0		126,004,000	
2 職員退職給与積立金予備費	91,261,000	76,936,000	0		76,936,000	
3 運営基金積立金予備費	404,684,000	404,008,000	0		404,008,000	
4 決済金予備費	26,993,000	26,993,000	0		26,993,000	
支出計	718,269,000	777,811,000	115,561,678		662,249,322	

収入額 合計 769,303,396 円
 支出額 合計 115,561,678 円
 差引 残高 653,741,718 円
 翌年度繰越金 659,414,868 円

〈繰越金内訳〉

一般 131,200,962
 職退 76,939,000
 運基 424,197,943
 決済金 27,076,963
 659,414,868

8) 令和4年度 正味財産増減計算書

令和4年4月1日から令和5年3月31日まで
一般会計

(単位：円)

科 目	当年度	前年度	増 減
I 一般正味財産増減の部			
1 経常増減の部			
(1) 経常収入			
土地改良事業収入			
経常賦課金	24,493,253	24,516,078	△22,825
維持管理費賦課金	12,166,741	10,665,864	1,500,877
転用決済金	83,300	98,940	△15,640
受取補助金			
水利施設等保全高度化事業補助金	27,100,000	0	27,100,000
農村地域防災減災事業補助金	0	9,700,000	△9,700,000
受入金			
受入金	715,722	0	715,722
雑収入			
督促手数料及過怠金	11,600	10,200	1,400
受取利息配当金	195,818	193,020	2,798
雑収入(その他)	4,196,220	2,936,540	1,259,680
他会計繰入金			
基盤整備事業原町南部地区特別会計からの繰入金	1,902,000	1,500,000	402,000
基盤総合整備事業原町東地区特別会計からの繰入金	3,848,000	10,806,000	△6,958,000
基盤総合整備事業深野北地区特別会計からの繰入金	962,000	817,000	145,000
基盤総合整備事業馬場西地区特別会計からの繰入金	1,500,000	1,977,000	△477,000
基盤総合整備事業矢川原地区特別会計からの繰入金	4,000,000	6,232,000	△2,232,000
基盤総合整備事業太田地区特別会計からの繰入金	15,554,000	9,095,000	6,459,000
基盤総合整備事業鶴谷地区特別会計からの繰入金	8,588,000	5,030,000	3,558,000
基盤総合整備事業高平中部地区特別会計からの繰入金	10,316,800	7,361,000	2,955,800
基盤総合整備事業深野南地区特別会計からの繰入金	4,120,000	6,406,000	△2,286,000
湛水防除施設管理事業特別会計からの繰入金	2,000,000	2,000,000	0
促進事業原町南部地区特別会計からの繰入金	1,000,000	1,000,000	0
促進事業原町東地区特別会計からの繰入金	1,000,000	1,000,000	0
促進事業深野北地区特別会計からの繰入金	750,000	750,000	0
促進事業馬場西地区特別会計からの繰入金	750,000	750,000	0
促進事業矢川原地区特別会計からの繰入金	750,000	750,000	0
促進事業太田地区特別会計からの繰入金	1,000,000	1,000,000	0
促進事業鶴谷地区特別会計からの繰入金	750,000	750,000	0
促進事業高平中部地区特別会計からの繰入金	1,000,000	1,000,000	0
促進事業深野南地区特別会計からの繰入金	750,000	730,000	20,000
長兵衛ため池特別会計からの繰入金	100,000	100,000	0
経常収入計	129,603,454	107,174,642	22,428,812
(2) 経常支出			
土地改良事業費			
維持管理費			
水利管理費	153,680	144,365	9,315
支払負担金等	894,000	0	894,000
維持管理助成金	836,000	919,000	△83,000
維持管理委託費	726,000	726,000	0
適正化事業費			
適正化事業拠出金	768,800	0	768,800
委託業務費			
業務委託費	11,648,272	10,186,167	1,462,105
一般管理費			
運営事務費			
役員報酬	1,094,000	1,089,000	5,000
給料手当	13,124,091	15,030,413	△1,906,322
臨時雇賃金	2,990,923	3,778,751	△787,828
報償金	6,000	6,000	0
実費弁償費	727,000	779,750	△52,750
福利厚生費	1,142,501	3,660,445	△2,517,944
研修費	115,000	0	115,000
交際費	35,000	5,000	30,000
旅費交通費	79,740	70,100	9,640
需用費	633,012	643,014	△10,002
役務費	1,367,176	1,405,206	△38,030
借損料	320,746	154,582	166,164

科 目	当年度	前年度	増 減
支払手数料	169,290	174,405	△5,115
支払保険料	2,080,965	0	2,080,965
負担金	105,724	123,676	△17,952
業務委託費	110,000	122,100	△12,100
租税公課	4,504,800	1,063,500	3,441,300
還付金	140	0	140
総代会費			
報酬	99,000	129,000	△30,000
実費弁償費	277,000	322,000	△45,000
需用費	7,688	9,216	△1,528
役務費	880	13,830	△12,950
事務所費			
借損料	305,960	245,510	60,450
工事費			
工事請負費	0	9,396,200	△9,396,200
設計委託費	27,161,200	658,900	26,502,300
減価償却費			
減価償却費共通			
建物減価償却費	29,240	29,240	0
車両運搬具減価償却費	25,169	481,142	△455,973
器具備品等減価償却費	151,424	161,600	△10,176
他会計繰出金			
湛水防除施設管理事業特別会計への繰出金	2,000,000	2,000,000	0
促進事業原町南部地区特別会計への繰出金	1,000,000	1,000,000	0
促進事業原町東地区特別会計への繰出金	1,000,000	1,000,000	0
促進事業深野北地区特別会計への繰出金	750,000	750,000	0
促進事業馬場西地区特別会計への繰出金	750,000	750,000	0
促進事業矢川原地区特別会計への繰出金	750,000	750,000	0
促進事業太田地区特別会計への繰出金	1,000,000	1,000,000	0
促進事業鶴谷地区特別会計への繰出金	750,000	750,000	0
促進事業高平中部地区特別会計への繰出金	1,000,000	1,000,000	0
促進事業深野南地区特別会計への繰出金	750,000	750,000	0
経常支出計	81,440,421	61,278,112	20,162,309
当期経常増減額	48,163,033	45,896,530	2,266,503
2 経常外増減の部			
(1) 経常外収入			
資産評価益			
基本財産評価益	3,000	3,000	0
経常外収入計	3,000	3,000	0
(2) 経常外支出			
経常外支出計	0	0	0
当期経常外増減額	3,000	3,000	0
当期一般正味財産増減額	48,166,033	45,899,530	2,266,503
一般正味財産期首残高	626,618,480	580,718,950	45,899,530
一般正味財産期末残高	674,784,513	626,618,480	48,166,033
II 指定正味財産増減の部			
1 受取補助金等			
2 一般正味財産への振替額			
当期指定正味財産増減額	0	0	0
指定正味財産期首残高	0	0	0
指定正味財産期末残高	0	0	0
III 正味財産期末残高	674,784,513	626,618,480	48,166,033

(記載上の注意) 当該事業年度の決算額のみを計上する。

9) 令和4年度 貸借対照表

令和5年3月31日現在

一般会計

(単位：円)

科 目	当年度	前年度	増 減
I 資産の部			
1 流動資産			
(1) 現金及び預金			
現金及び預金	108,754,415	52,673,480	56,080,935
(2) 未収賦課金等			
未収経常賦課金	115,250	153,585	△38,335
未収維持管理費賦課金	30,866	53,997	△23,131
(3) その他未収金			
(4) 短期未収金			
短期未収金	50,790,800	55,924,000	△5,133,200
流動資産合計	159,691,331	108,805,062	50,886,269
2 固定資産			
(1) 基本財産			
ふくしま未来農業協同組合出資金	181,000	178,000	3,000
基本財産合計	181,000	178,000	3,000
(2) 特定資産			
職員退職給付引当積立資産	76,938,900	91,262,730	△14,323,830
転用決済金積立資産	27,076,963	26,992,778	84,185
運営基金積立資産	424,198,043	404,007,179	20,190,864
特定資産合計	528,213,906	522,262,687	5,951,219
(3) その他固定資産			
建物	613,897	643,137	△29,240
機械及び装置	1	1	0
車両運搬具	3	25,172	△25,169
器具備品等	26,341	177,765	△151,424
長期未収賦課金等	75,317	106,289	△30,972
その他固定資産合計	715,559	952,364	△236,805
固定資産合計	529,110,465	523,393,051	5,717,414
3 繰延資産			
繰延資産合計	0	0	0
資産合計	688,801,796	632,198,113	56,603,683
II 負債の部			
1 流動負債			
未払金	28,344,253	5,579,633	22,764,620
流動負債合計	28,344,253	5,579,633	22,764,620
2 固定負債			
職員退職給付引当金	△14,326,970	0	△14,326,970
固定負債合計	△14,326,970	0	△14,326,970
負債合計	14,017,283	5,579,633	8,437,650
III 正味財産の部			
1 指定正味財産			
(1) 補助金等			
補助金等計	0	0	0
指定正味財産合計	0	0	0
2 一般正味財産			
(うち基本財産への充当額)	674,784,513	626,618,480	48,166,033
(うち特定資産への充当額)	(181,000)	(178,000)	(3,000)
(うち特定資産への充当額)	(528,213,906)	(522,262,687)	(5,951,219)
正味財産合計	674,784,513	626,618,480	48,166,033
負債及び正味財産合計	688,801,796	632,198,113	56,603,683

(記載上の注意) 当該事業年度の決算額のみを計上する。

10) 令和4年度 収支決算書
特別会計 太陽光発電事業特別会計

(単位：円)

令和5年3月31日 現在

収入

科 目	当初予算額	最終予算額	決算額	比 較		附 記
				増	減	
1. 発電事業収入	2,000,000	2,000,000	1,881,118		118,882	
(1) 売電収入	2,000,000	2,000,000	1,881,118		118,882	
1 施設発電料	2,000,000	2,000,000	1,881,118		118,882	石神東部地区太陽光発電施設
2. 雑収入	1,000	1,000	41		959	
(1) 受取利息配当金収入	1,000	1,000	41		959	
1 受取利息	1,000	1,000	41		959	
3. 繰越金	3,300,000	3,764,000	3,764,089	89		
(1) 前年度繰越金	3,300,000	3,764,000	3,764,089	89		
1 前年度繰越金	3,300,000	3,764,000	3,764,089	89		
収入計	5,301,000	5,765,000	5,645,248		119,752	

(単位：円)

支出

科 目	当初予算額	最終予算額	決算額	比 較		附 記
				増	減	
1. 発電事業費	680,000	700,000	331,709		368,291	
(1) 人件費	200,000	200,000	200,000			
1 管理委託費	200,000	200,000	200,000			施設維持管理委託
(2) 修繕費	300,000	300,000	0		300,000	
1 修繕費	300,000	300,000	0		300,000	
(3) 諸費	150,000	150,000	105,830		44,170	
1 損害等保険料	100,000	100,000	78,330		21,670	保険料
2 雑費	50,000	50,000	27,500		22,500	振込手数料 他
(4) 購入電気料金	30,000	50,000	25,879		24,121	
1 購入電気料金	30,000	50,000	25,879		24,121	電気料
2. 借入金返済支出	1,000,000	1,000,000	1,000,000			
(1) その他借入金返済金支出	1,000,000	1,000,000	1,000,000			
1 借入償還金支出	1,000,000	1,000,000	1,000,000			令和4年度償還金
3. 予備費	3,621,000	4,065,000	0		4,065,000	
(1) 予備費	3,621,000	4,065,000	0		4,065,000	
1 予備費	3,621,000	4,065,000	0		4,065,000	
支出計	5,301,000	5,765,000	1,331,709		4,433,291	

収入額 5,645,248 円
 支出額 1,331,709 円
 差引年度繰越金額 4,313,539 円
 翌年度繰越金額 4,313,539 円

1 1) 令和4年度 正味財産増減計算書

令和4年4月1日から令和5年3月31日まで
太陽光発電事業特別会計

(単位：円)

科 目	当年度	前年度	増 減
I 一般正味財産増減の部			
1 経常増減の部			
(1) 経常収入			
発電事業収入			
売電収入	1,881,118	1,949,161	△68,043
雑収入			
受取利息配当金	41	35	6
経常収入計	1,881,159	1,949,196	△68,037
(2) 経常支出			
発電事業費			
維持管理費			
給水光熱費	25,879	23,530	2,349
管理委託費	200,000	200,000	0
役務費	27,500	105,830	△78,330
人件費			
法定福利費	78,330	0	78,330
経常支出計	331,709	329,360	2,349
当期経常増減額	1,549,450	1,619,836	△70,386
2 経常外増減の部			
(1) 経常外収入			
経常外収入計	0	0	0
(2) 経常外支出			
経常外支出計	0	0	0
当期経常外増減額	0	0	0
当期一般正味財産増減額	1,549,450	1,619,836	△70,386
一般正味財産期首残高	△6,235,911	△7,855,747	1,619,836
一般正味財産期末残高	△4,686,461	△6,235,911	1,549,450
II 指定正味財産増減の部			
1 受取補助金等			
2 一般正味財産への振替額			
当期指定正味財産増減額	0	0	0
指定正味財産期首残高	0	0	0
指定正味財産期末残高	0	0	0
III 正味財産期末残高	△4,686,461	△6,235,911	1,549,450

(記載上の注意) 当該事業年度の決算額のみを計上する。

1 2) 令和4年度 貸借対照表

令和5年3月31日現在
太陽光発電事業特別会計

(単位：円)

科 目	当年度	前年度	増 減
I 資産の部			
1 流動資産			
(1) 現金及び預金			
現金及び預金	4,382,597	3,802,015	580,582
(2) 未収賦課金等			
(3) その他未収金			
(4) 短期未収金	332,499	162,624	169,875
流動資産合計	4,715,096	3,964,639	750,457
2 固定資産			
(1) 基本財産			
基本財産合計	0	0	0
(2) 特定資産			
特定資産合計	0	0	0
(3) その他固定資産			
その他固定資産合計	0	0	0
固定資産合計	0	0	0
3 繰延資産			
繰延資産合計	0	0	0
資産合計	4,715,096	3,964,639	750,457
II 負債の部			
1 流動負債			
未払金	401,557	200,550	201,007
流動負債合計	401,557	200,550	201,007
2 固定負債			
福島県土地連借入金	9,000,000	10,000,000	△1,000,000
固定負債合計	9,000,000	10,000,000	△1,000,000
負債合計	9,401,557	10,200,550	△798,993
III 正味財産の部			
1 指定正味財産			
(1) 補助金等	0	0	0
指定正味財産合計	0	0	0
2 一般正味財産	△4,686,461	△6,235,911	1,549,450
正味財産合計	△4,686,461	△6,235,911	1,549,450
負債及び正味財産合計	4,715,096	3,964,639	750,457

(記載上の注意) 当該事業年度の決算額のみを計上する。

13) 令和4年度 収支決算書
特別会計 湛水防除施設管理事業特別会計

令和5年3月31日 現在

(単位：円)

収入

科 目	当初予算額	最終予算額	決算額	比 較		附 記
				増	減	
1. 業務受託料収入	50,056,000	46,316,000	38,451,952		7,864,048	
(1) 受託料収入	50,056,000	46,316,000	38,451,952		7,864,048	
1 施設管理受託費	50,056,000	46,316,000	38,451,952		7,864,048	南相馬市より
2. 雑収入	2,000	2,000	267		1,733	
(1) 受取利息配当金収入	1,000	1,000	267		733	
1 受取利息	1,000	1,000	267		733	
(2) 雑収入	1,000	1,000	0		1,000	
1 雑収入	1,000	1,000	0		1,000	
3. 他会計繰入金	2,000,000	2,000,000	2,000,000			
(1) 一般会計からの繰入金	2,000,000	2,000,000	2,000,000			
1 一般会計繰入金	2,000,000	2,000,000	2,000,000			
4. 繰越金	26,000	27,000	27,028	28		
(1) 前年度繰越金	26,000	27,000	27,028	28		
1 前年度繰越金	26,000	27,000	27,028	28		
収入計	52,084,000	48,345,000	40,479,247		7,865,753	

(単位：円)

支出

科 目	当初予算額	最終予算額	決算額	比 較		附 記
				増	減	
1. 一般管理費支出	6,400,000	6,400,000	6,206,917		193,083	
(1) 運営事務費支出	6,400,000	6,400,000	6,206,917		193,083	
1 給料手当	5,400,000	5,462,330	5,462,330			
2 福利厚生費	1,000,000	937,670	744,587		193,083	
2. 維持管理費	43,684,000	39,945,000	32,245,035		7,699,965	
(1) 維持管理費支出	43,684,000	39,945,000	32,245,035		7,699,965	
1 賃金	6,912,000	6,912,000	6,604,800		307,200	管理人賃金
2 需用費	568,000	580,000	121,436		458,564	消耗品代
3 燃料費	2,895,000	1,849,000	862,629		986,371	重油代、軽油代
4 水道光熱費	9,477,000	8,728,000	6,135,233		2,592,767	電気料、水道料
5 修繕費	16,615,000	14,603,000	13,760,703		842,297	外注工事費
6 役務費	441,000	497,000	339,854		157,146	傷害保険料、振込手数料 他
7 業務委託費	5,925,000	5,925,000	4,255,380		1,669,620	産廃処分、施設管理委託
8 借損料	850,000	850,000	165,000		685,000	重機借上工事
9 備品	1,000	1,000	0		1,000	
3. 他会計繰出額	2,000,000	2,000,000	2,000,000			
(1) 一般会計繰出金支出	2,000,000	2,000,000	2,000,000			
1 一般会計繰出金支出	2,000,000	2,000,000	2,000,000			
支出計	52,084,000	48,345,000	40,451,952		7,893,048	

収入額	計	40,479,247 円
支出額	計	40,451,952 円
差引	残高	27,295 円
翌年度繰越	金額	27,295 円

14) 令和4年度 正味財産増減計算書

令和4年4月1日から令和5年3月31日まで
 湛水防除施設管理事業特別会計

(単位：円)

科 目	当年度	前年度	増 減
I 一般正味財産増減の部			
1 経常増減の部			
(1) 経常収入			
受取業務受託料			
受託料	38,451,952	35,673,996	2,777,956
雑収入			
受取利息配当金	267	189	78
他会計繰入金			
一般会計からの繰入金	2,000,000	2,000,000	0
経常収入計	40,452,219	37,674,185	2,778,034
(2) 経常支出			
附帯事業費			
維持管理費			
臨時雇賃金	6,604,800	5,683,200	921,600
需用費	121,436	198,596	△77,160
燃料費	862,629	908,734	△46,105
水道光熱費	6,135,233	6,459,749	△324,516
修繕費	13,760,703	11,668,800	2,091,903
役務費	339,854	345,633	△5,779
業務委託費	4,255,380	4,556,384	△301,004
使用料及び賃借料	165,000	152,900	12,100
一般管理費			
運営事務費			
給料手当	5,462,330	5,016,874	445,456
福利厚生費	744,587	683,126	61,461
他会計繰出金			
一般会計への繰出金	2,000,000	2,000,000	0
経常支出計	40,451,952	37,673,996	2,777,956
当期経常増減額	267	189	78
2 経常外増減の部			
(1) 経常外収入			
経常外収入計	0	0	0
(2) 経常外支出			
経常外支出計	0	0	0
当期経常外増減額	0	0	0
当期一般正味財産増減額	267	189	78
一般正味財産期首残高	27,028	26,839	189
一般正味財産期末残高	27,295	27,028	267
II 指定正味財産増減の部			
1 受取補助金等			
2 一般正味財産への振替額			
当期指定正味財産増減額	0	0	0
指定正味財産期首残高	0	0	0
指定正味財産期末残高	0	0	0
III 正味財産期末残高	27,295	27,028	267

(記載上の注意) 当該事業年度の決算額のみを計上する。

15) 令和4年度 貸借対照表

令和5年3月31日現在
 湛水防除施設管理事業特別会計

(単位：円)

科 目	当年度	前年度	増 減
I 資産の部			
1 流動資産			
(1) 現金及び預金			
現金及び預金	21,787,296	8,525,676	13,261,620
(2) 未収賦課金等			
(3) その他未収金			
(4) 短期未収金			
短期未収金	△10,112,712	△2,248,064	△7,864,648
流動資産合計	11,674,584	6,277,612	5,396,972
2 固定資産			
(1) 基本財産			
基本財産合計	0	0	0
(2) 特定資産			
特定資産合計	0	0	0
(3) その他固定資産			
その他固定資産合計	0	0	0
固定資産合計	0	0	0
3 繰延資産			
繰延資産合計	0	0	0
資産合計	11,674,584	6,277,612	5,396,972
II 負債の部			
1 流動負債			
未払金	11,647,289	6,250,584	5,396,705
流動負債合計	11,647,289	6,250,584	5,396,705
2 固定負債			
固定負債合計	0	0	0
負債合計	11,647,289	6,250,584	5,396,705
III 正味財産の部			
1 指定正味財産			
(1) 補助金等			
補助金等計	0	0	0
指定正味財産合計	0	0	0
2 一般正味財産	27,295	27,028	267
正味財産合計	27,295	27,028	267
負債及び正味財産合計	11,674,584	6,277,612	5,396,972

(記載上の注意) 当該事業年度の決算額のみを計上する。

16) 令和4年度 収支決算書
 特別会計 経営体育成基盤整備事業原町南部地区

令和5年3月31日 現在

(単位：円)

収入

科 目	当初予算額	最終予算額	決算額	比 較		附 記
				増	減	
1. 土地改良事業収入	4,407,000	114,000	114,746	746		
(1) 特別賦課金収入	4,407,000	114,000	114,746	746		
1 特別賦課金	4,407,000	114,000	114,746	746		
2. 業務受託料収入	1,854,000	1,875,000	1,875,500	500		
(1) 換地業務受託料収入	1,854,000	1,875,000	1,875,500	500		
1 換地業務受託費	1,854,000	1,875,000	1,875,500	500		福島県より
3. 雑収入	286,000	286,000	325,483	39,483		
(1) 受取利息配当金収入	116,000	116,000	25,068		90,932	
1 受取利息	116,000	116,000	25,068		90,932	
(2) 雑収入	170,000	170,000	300,415	130,415		
1 雑収入	170,000	170,000	300,415	130,415		電柱敷地料 他
4. 固定資産売却収入	1,000	1,000	0		1,000	
(1) 土地売却収入	1,000	1,000	0		1,000	
1 土地売却収入	1,000	1,000	0		1,000	
5. 繰越金	555,908,000	556,252,000	556,252,726	726		
(1) 前年度繰越金	555,908,000	556,252,000	556,252,726	726		
経営体育成基盤整備事業繰越金	23,000,000	23,342,000	23,341,974		26	
1 繰越金	23,000,000	23,342,000	23,341,974		26	
2 地清算積立金繰越金	532,908,000	532,910,000	532,910,752	752		
収入計	562,456,000	558,528,000	558,568,455	40,455		

(単位：円)

支出

科 目	当初予算額	最終予算額	決算額	比 較		附 記
				増	減	
1. 換地費	1,864,000	1,885,000	1,875,744		9,256	
(1) 換地計画費	1,864,000	1,885,000	1,875,744		9,256	
1 委員手当	96,000	30,000	30,000			
2 需用費	26,000	15,900	6,644		9,256	消耗品代
3 役務費	92,000	15,400	15,400			振込手数料 他
4 委託費	1,300,000	1,371,700	1,371,700			県土地連へ
5 一般会計繰出金支出	350,000	452,000	452,000			
2. 一般管理費支出	2,171,000	2,521,000	1,863,558		657,442	
(1) 運営事務費支出	2,171,000	2,521,000	1,863,558		657,442	
1 実費弁償費	600,000	537,102	156,000		381,102	委員手当
2 需用費	50,000	50,000	0		50,000	
3 役務費	100,000	100,000	660		99,340	振込手数料
4 交際費	30,000	30,000	0		30,000	
5 旅費	30,000	30,000	0		30,000	
6 会議費	10,000	10,000	0		10,000	
7 借上料	20,000	20,000	4,000		16,000	集落センター使用料
8 備品費	20,000	20,000	0		20,000	
9 光熱費	190,000	252,898	252,898			電気料
10 利子及び割引料	10,000	10,000	0		10,000	
11 一般会計繰出金支出	1,100,000	1,450,000	1,450,000			
12 委託費	1,000	1,000	0		1,000	
13 雑支出	10,000	10,000	0		10,000	
3. 借入金返済支出	3,230,000	3,230,000	3,204,044		25,956	
(1) 公庫資金償還金支出	3,230,000	3,230,000	3,204,044		25,956	
1 公庫資金償還金支出	3,230,000	3,230,000	3,204,044		25,956	令和4年度償還金
4. 支払利息	70,000	70,000	57,939		12,061	
(1) 借入金利息	70,000	70,000	57,939		12,061	
1 公庫資金借入金	70,000	70,000	57,939		12,061	

(単位：円)

支出

科 目	当初予算額	最終予算額	決算額	比 較		附 記
				増	減	
5. 特定資産積立支出	1,000	1,000	0		1,000	
(1) 換地清算積立資産積立支出	1,000	1,000	0		1,000	
1 換地清算積立金	1,000	1,000	0		1,000	
6. 予備費	555,120,000	550,821,000	0		550,821,000	
(1) 予備費	555,120,000	550,821,000	0		550,821,000	
1 経営体育成基盤整備事業予備費	22,212,000	17,910,000	0		17,910,000	
2 経営体育成基盤整備事業換地清算積立金予備費	532,908,000	532,911,000	0		532,911,000	
支出計	562,456,000	558,528,000	7,001,285		551,526,715	

収 入 額 558,568,455 円
 支 出 額 7,001,285 円
 差 引 高 額 551,567,170 円
 翌 年 度 繰 越 金 額 551,567,170 円

〈繰越金内訳〉

基盤整備 18,631,583
 換地積立金 532,935,587
 551,567,170

17) 令和4年度 正味財産増減計算書

令和4年4月1日から令和5年3月31日まで
経営体育成基盤整備事業原町南部地区

(単位：円)

科 目	当年度	前年度	増 減
I 一般正味財産増減の部			
1 経常増減の部			
(1) 経常収入			
土地改良事業収入			
特別賦課金	114,746	4,286,932	△4,172,186
受取業務受託料			
換地業務受託料	1,875,500	2,127,400	△251,900
雑収入			
受取利息配当金	25,068	129,667	△104,599
雑収入(その他)	300,415	186,248	114,167
経常収入計	2,315,729	6,730,247	△4,414,518
(2) 経常支出			
附帯事業費			
基盤整備事業費支出	1,837,302	2,517,400	△680,098
他会計繰出金			
一般会計への繰出金	1,902,000	1,500,000	402,000
経常支出計	3,739,302	4,017,400	△278,098
当期経常増減額	△1,423,573	2,712,847	△4,136,420
2 経常外増減の部			
(1) 経常外収入			
経常外収入計	0	0	0
(2) 経常外支出			
支払利息			
借入金利息	57,939	139,804	△81,865
経常外支出計	57,939	139,804	△81,865
当期経常外増減額	△57,939	△139,804	81,865
当期一般正味財産増減額	△1,481,512	2,573,043	△4,054,555
一般正味財産期首残高	533,330,974	530,757,931	2,573,043
一般正味財産期末残高	531,849,462	533,330,974	△1,481,512
II 指定正味財産増減の部			
1 受取補助金等			
2 一般正味財産への振替額			
当期指定正味財産増減額	0	0	0
指定正味財産期首残高	0	0	0
指定正味財産期末残高	0	0	0
III 正味財産期末残高	531,849,462	533,330,974	△1,481,512

(記載上の注意) 当該事業年度の決算額のみを計上する。

18) 令和4年度 貸借対照表

令和5年3月31日現在
経営体育成基盤整備事業原町南部地区

(単位：円)

科 目	当年度	前年度	増 減
I 資産の部			
1 流動資産			
(1) 現金及び預金			
現金及び預金	21,657,890	24,762,037	△3,104,147
(2) 未収賦課金等			
(3) その他未収金			
(4) 短期未収金			
短期未収金	4,002,900	2,127,400	1,875,500
流動資産合計	25,660,790	26,889,437	△1,228,647
2 固定資産			
(1) 基本財産			
基本財産合計	0	0	0
(2) 特定資産			
換地清算準備積立金	532,935,587	532,910,752	24,835
特定資産合計	532,935,587	532,910,752	24,835
(3) その他固定資産			
その他固定資産合計	0	0	0
固定資産合計	532,935,587	532,910,752	24,835
3 繰延資産			
繰延資産合計	0	0	0
資産合計	558,596,377	559,800,189	△1,203,812
II 負債の部			
1 流動負債			
未払金	7,325,432	3,843,688	3,481,744
流動負債合計	7,325,432	3,843,688	3,481,744
2 固定負債			
農林漁業金融公庫等借入金	19,421,483	22,625,527	△3,204,044
固定負債合計	19,421,483	22,625,527	△3,204,044
負債合計	26,746,915	26,469,215	277,700
III 正味財産の部			
1 指定正味財産			
(1) 補助金等			
補助金等計	0	0	0
指定正味財産合計	0	0	0
2 一般正味財産			
(うち特定資産への充当額)	531,849,462 (532,935,587)	533,330,974 (532,910,752)	△1,481,512 (24,835)
正味財産合計	531,849,462	533,330,974	△1,481,512
負債及び正味財産合計	558,596,377	559,800,189	△1,203,812

(記載上の注意) 当該事業年度の決算額のみを計上する。

19) 令和4年度 収支決算書
 特別会計 農山村地域復興基盤総合整備事業原町東地区

令和5年3月31日 現在

(単位：円)

収入	科 目	当初予算額	最終予算額	決算額	比 較		附 記
					増	減	
1.	土地改良事業収入	4,106,000	4,076,000	4,059,038		16,962	
(1)	特別賦課金収入	4,106,000	4,076,000	4,059,038		16,962	
1	特別賦課金	4,106,000	4,076,000	4,059,038		16,962	未納賦課金 17,194円
2.	業務受託料収入	55,246,000	57,909,000	4,349,300		53,559,700	
(1)	換地業務受託料収入	55,246,000	57,909,000	4,349,300		53,559,700	
1	換地業務受託費	55,246,000	57,909,000	4,349,300		53,559,700	福島県より
3.	雑収入	92,000	92,000	58,527		33,473	
(1)	過年度収入	41,000	41,000	31,262		9,738	
1	未収賦課金	41,000	41,000	31,262		9,738	
(2)	受取利息配当金収入	50,000	50,000	24,995		25,005	
1	受取利息	50,000	50,000	24,995		25,005	
(3)	雑収入	1,000	1,000	2,270	1,270		
1	雑収入	1,000	1,000	2,270	1,270		電柱敷地料、督促手数料
4.	固定資産売却収入	1,000	1,000	0		1,000	
(1)	土地売却収入	1,000	1,000	0		1,000	
1	土地売却収入	1,000	1,000	0		1,000	
5.	徴収金	1,458,000	1,468,000	1,466,303		1,697	
(1)	徴収金	1,458,000	1,468,000	1,466,303		1,697	
1	損失補償清算徴収金	1,458,000	1,468,000	1,466,303		1,697	
6.	特定資産取崩収入	13,234,000	144,716,000	144,716,900	900		
(1)	換地清算積立資産取崩収入	13,234,000	144,716,000	144,716,900	900		
1	換地清算積立金取崩収入	13,234,000	144,716,000	144,716,900	900		
7.	交付換地清算金収入	0	144,716,000	144,716,900	900		
(1)	換地清算金交付金収入	0	144,716,000	144,716,900	900		
1	換地清算金交付金収入	0	144,716,000	144,716,900	900		福島県より

(単位：円)

収入

科 目	当初予算額	最終予算額	決算額	比 較		附 記
				増	減	
8. 繰越金						
(1) 前年度繰越金	747,170,000	747,397,000	747,397,123	123		
1 農山村地域復興基盤総合整備事業繰越金	747,170,000	747,397,000	747,397,123	123		
2 農山村地域復興基盤総合整備事業換地清算積立金繰越金	4,000,000	4,213,000	4,212,712		288	
収入計	743,170,000	743,184,000	743,184,411	411		
	821,307,000	1,100,375,000	1,046,764,091		53,610,909	

支出

(単位：円)

科 目	当初予算額	最終予算額	決算額	比 較		附 記
				増	減	
1. 換地費	55,256,000	57,919,000	4,349,371		53,569,629	
(1) 換地計画費	55,256,000	57,919,000	4,349,371		53,569,629	
1 委員手当	1,062,000	1,062,000	363,000		699,000	
2 需用費	83,000	83,000	7,975		75,025	消耗品代
3 役務費	200,000	200,000	166,196		33,804	郵送代、振込手数料
4 委託費	52,542,000	55,072,000	2,818,200		52,253,800	県土地連へ
5 一般会計繰出金支出	1,369,000	1,502,000	994,000		508,000	
2. 一般管理費支出	4,150,000	3,504,000	3,042,132		461,868	
(1) 運営事務費支出	4,150,000	3,504,000	3,042,132		461,868	
1 実費弁償費	390,000	390,000	159,000		231,000	委員手当
2 需用費	20,000	20,000	0		20,000	
3 役務費	150,000	150,000	29,132		120,868	郵送代
4 旅費	30,000	30,000	0		30,000	
5 会議費	30,000	30,000	0		30,000	
6 借料及び損料	10,000	10,000	0		10,000	
7 利子及び割引料	10,000	10,000	0		10,000	
8 雑支出	10,000	10,000	0		10,000	
9 一般会計繰出金支出	3,500,000	2,854,000	2,854,000			
3. 特定資産積立支出	1,000	3,000	2,645		355	
(1) 換地清算積立資産積立支出	1,000	3,000	2,645		355	
1 換地清算積立金	1,000	3,000	2,645		355	
4. 交付金	1,466,000	1,485,000	1,410,480		74,520	
(1) 交付金	1,466,000	1,485,000	1,410,480		74,520	
1 損失補償清算交付金	1,466,000	1,485,000	1,410,480		74,520	
5. 雑支出	13,234,000	1,000	0		1,000	
(1) 過年度支出	13,234,000	1,000	0		1,000	
1 過年度支出	13,234,000	1,000	0		1,000	

(単位：円)

支出

科 目	当 初 予 算 額	最 終 予 算 額	決 算 額	比 較		附 記
				増	減	
6. 支払換地清算金支出	0	144,717,000	144,716,900		100	
(1) 換地清算金支払金支出	0	144,717,000	144,716,900		100	
1 換地清算金支払金支出	0	144,717,000	144,716,900		100	権利者へ
7. 納付換地清算金支出	0	144,717,000	144,716,900		100	
(1) 換地清算金納付金支出	0	144,717,000	144,716,900		100	
1 換地清算金納付金支出	0	144,717,000	144,716,900		100	福島県へ
8. 予備費	747,200,000	748,029,000	0	748,029,000		
(1) 予備費	747,200,000	748,029,000	0	748,029,000		
農山村地域復興基盤総合整備事業予備費	17,263,000	149,538,000	0	149,538,000		
1 農山村地域復興基盤総合整備事業予備費	17,263,000	149,538,000	0	149,538,000		
2 農山村地域復興基盤総合整備事業換地清算積立金予備費	729,937,000	598,491,000	0	598,491,000		
支出計	821,307,000	1,100,375,000	298,238,428	802,136,572		

収 入 額 合 計 1,046,764,091 円
 支 出 額 合 計 298,238,428 円
 差 引 残 高 748,525,663 円
 翌 年 度 繰 越 金 額 603,811,408 円

〈繰越金内訳〉

基盤整備 5,319,027
 換地積立金 598,492,381
 603,811,408

20) 令和4年度 正味財産増減計算書

令和4年4月1日から令和5年3月31日まで
農山村地域復興基盤総合整備事業原町東地区

(単位：円)

科 目	当年度	前年度	増 減
I 一般正味財産増減の部			
1 経常増減の部			
(1) 経常収入			
土地改良事業収入			
特別賦課金	4,076,232	4,088,880	△12,648
受取業務受託料			
換地業務受託料	4,349,300	19,265,700	△14,916,400
雑収入			
受取利息配当金	24,995	47,100	△22,105
徴収金	1,466,303	1,431,024	35,279
雑収入(その他)	2,270	2,070	200
財産収入			
基本財産収入	0	10,674,740	△10,674,740
経常収入計	9,919,100	35,509,514	△25,590,414
(2) 経常支出			
附帯事業費			
基盤整備事業費支出	4,953,983	13,798,794	△8,844,811
他会計繰出金			
一般会計への繰出金	3,848,000	10,806,000	△6,958,000
経常支出計	8,801,983	24,604,794	△15,802,811
当期経常増減額	1,117,117	10,904,720	△9,787,603
2 経常外増減の部			
(1) 経常外収入			
経常外収入計	0	0	0
(2) 経常外支出			
経常外支出計	0	0	0
当期経常外増減額	0	0	0
当期一般正味財産増減額	1,117,117	10,904,720	△9,787,603
一般正味財産期首残高	747,438,225	736,533,505	10,904,720
一般正味財産期末残高	748,555,342	747,438,225	1,117,117
II 指定正味財産増減の部			
1 受取補助金等			
2 一般正味財産への振替額			
当期指定正味財産増減額	0	0	0
指定正味財産期首残高	0	0	0
指定正味財産期末残高	0	0	0
III 正味財産期末残高	748,555,342	747,438,225	1,117,117

(記載上の注意) 当該事業年度の決算額のみを計上する。

21) 令和4年度 貸借対照表

令和5年3月31日現在

農山村地域復興基盤総合整備事業原町東地区

(単位：円)

科 目	当年度	前年度	増 減
I 資産の部			
1 流動資産			
(1) 現金及び預金			
現金及び預金	18,145,990	14,175,200	3,970,790
(2) 未収賦課金等			
未収特別賦課金	17,194	20,551	△3,357
(3) その他未収金			
(4) 短期未収金			
短期未収金	15,223,720	10,874,420	4,349,300
(5) 換地清算金立替金	144,716,900	0	144,716,900
流動資産合計	178,103,804	25,070,171	153,033,633
2 固定資産			
(1) 基本財産			
基本財産合計	0	0	0
(2) 特定資産			
換地清算準備積立金	598,492,381	743,184,411	△144,692,030
特定資産合計	598,492,381	743,184,411	△144,692,030
(3) その他固定資産			
長期未収賦課金等	9,840	20,551	△10,711
その他固定資産合計	9,840	20,551	△10,711
固定資産合計	598,502,221	743,204,962	△144,702,741
3 繰延資産			
繰延資産合計	0	0	0
資産合計	776,606,025	768,275,133	8,330,892
II 負債の部			
1 流動負債			
未払金	28,050,683	20,836,908	7,213,775
流動負債合計	28,050,683	20,836,908	7,213,775
2 固定負債			
固定負債合計	0	0	0
負債合計	28,050,683	20,836,908	7,213,775
III 正味財産の部			
1 指定正味財産			
(1) 補助金等			
補助金等計	0	0	0
指定正味財産合計	0	0	0
2 一般正味財産			
(うち特定資産への充当額)	748,555,342 (598,492,381)	747,438,225 (743,184,411)	1,117,117 (△144,692,030)
正味財産合計	748,555,342	747,438,225	1,117,117
負債及び正味財産合計	776,606,025	768,275,133	8,330,892

(記載上の注意) 当該事業年度の決算額のみを計上する。

22) 令和4年度 収支決算書
 特別会計 農山村地域復興基盤総合整備事業深野北地区

(単位：円)

令和5年3月31日 現在

収入

科 目	当初予算額	最終予算額	決算額	比 較		附 記
				増	減	
1. 業務受託料収入	13,123,000	12,723,000	12,723,700	700		
(1) 換地業務受託料収入	13,123,000	12,723,000	12,723,700	700		
1 換地業務受託費	13,123,000	12,723,000	12,723,700	700		福島県より
2. 雑収入	20,000	20,000	18,508		1,492	
(1) 過年度収入	18,000	18,000	18,276	276		
1 未収賦課金	18,000	18,000	18,276	276		
(2) 受取利息配当金収入	1,000	1,000	32		968	
1 受取利息	1,000	1,000	32		968	
(3) 雑収入	1,000	1,000	200		800	
1 雑収入	1,000	1,000	200		800	督促手数料
3. 繰越金	2,672,000	3,121,000	3,120,397		603	
(1) 前年度繰越金	2,672,000	3,121,000	3,120,397		603	
農山村地域復興基盤総合整備事業繰越金	2,672,000	3,121,000	3,120,397		603	
収入計	15,815,000	15,864,000	15,862,605		1,395	

(単位：円)

支出

科 目	当初予算額	最終予算額	比 較		附 記
			増	減	
1. 換地費	13,133,000	12,733,000		8,675	
(1) 換地計画費	13,133,000	12,724,325		8,675	
1 委員手当	198,000	51,000			
2 需用費	35,000	27,885			消耗品代
3 役務費	50,000	14,115			振込手数料 他
4 委託費	12,168,000	11,710,000			県土地連へ
5 一般会計繰出金支出	682,000	930,000			
2. 一般管理費支出	590,000	522,000		475,000	
(1) 運営事務費支出	590,000	522,000		475,000	
1 実費弁償費	300,000	300,000			285,000 委員手当
2 需用費	50,000	50,000			50,000
3 役務費	50,000	50,000			50,000
4 交際費	10,000	10,000			10,000
5 旅費	30,000	30,000			30,000
6 会議費	10,000	10,000			10,000
7 借料及び損料	10,000	10,000			10,000
8 光熱費	10,000	10,000			10,000
9 利子及び割引料	10,000	10,000			10,000
10 一般会計繰出金支出	100,000	32,000			
11 雑支出	10,000	10,000			10,000
3. 予備費	2,092,000	2,609,000			2,609,000
(1) 予備費	2,092,000	2,609,000			2,609,000
農山村地域復興と基盤総合整備事業予備費	2,092,000	2,609,000			2,609,000
支出計	15,815,000	15,864,000			3,092,675

収入額 合計 15,862,605 円
 支出額 合計 12,771,325 円
 差引 残高 3,091,280 円
 翌年度繰越金額 3,091,280 円

23) 令和4年度 正味財産増減計算書

令和4年4月1日から令和5年3月31日まで
農山村地域復興基盤総合整備事業深野北地区

(単位：円)

科 目	当年度	前年度	増 減
I 一般正味財産増減の部			
1 経常増減の部			
(1) 経常収入			
土地改良事業収入			
特別賦課金	0	654,684	△654,684
受取業務受託料			
換地業務受託料	12,723,700	711,000	12,012,700
雑収入			
受取利息配当金	32	36	△4
雑収入(その他)	200	0	200
経常収入計	12,723,932	1,365,720	11,358,212
(2) 経常支出			
附帯事業費			
基盤整備事業費支出	11,809,325	369,340	11,439,985
他会計繰出金			
一般会計への繰出金	962,000	817,000	145,000
経常支出計	12,771,325	1,186,340	11,584,985
当期経常増減額	△47,393	179,380	△226,773
2 経常外増減の部			
(1) 経常外収入			
経常外収入計	0	0	0
(2) 経常外支出			
経常外支出計	0	0	0
当期経常外増減額	0	0	0
当期一般正味財産増減額	△47,393	179,380	△226,773
一般正味財産期首残高	3,138,673	2,959,293	179,380
一般正味財産期末残高	3,091,280	3,138,673	△47,393
II 指定正味財産増減の部			
1 受取補助金等			
2 一般正味財産への振替額			
当期指定正味財産増減額	0	0	0
指定正味財産期首残高	0	0	0
指定正味財産期末残高	0	0	0
III 正味財産期末残高	3,091,280	3,138,673	△47,393

(記載上の注意) 当該事業年度の決算額のみを計上する。

24) 令和4年度 貸借対照表

令和5年3月31日現在
農山村地域復興基盤総合整備事業深野北地区

(単位：円)

科 目	当年度	前年度	増 減
I 資産の部			
1 流動資産			
(1) 現金及び預金 現金及び預金	3,604,691	3,586,183	18,508
(2) 未収賦課金等 未収特別賦課金	0	18,276	△18,276
(3) その他未収金			
(4) 短期未収金 短期未収金	13,434,700	711,000	12,723,700
流動資産合計	17,039,391	4,315,459	12,723,932
2 固定資産			
(1) 基本財産 基本財産合計	0	0	0
(2) 特定資産 特定資産合計	0	0	0
(3) その他固定資産 その他固定資産合計	0	0	0
固定資産合計	0	0	0
3 繰延資産 繰延資産合計	0	0	0
資産合計	17,039,391	4,315,459	12,723,932
II 負債の部			
1 流動負債 未払金	13,948,111	1,176,786	12,771,325
流動負債合計	13,948,111	1,176,786	12,771,325
2 固定負債 固定負債合計	0	0	0
負債合計	13,948,111	1,176,786	12,771,325
III 正味財産の部			
1 指定正味財産 (1) 補助金等 補助金等計	0	0	0
指定正味財産合計	0	0	0
2 一般正味財産	3,091,280	3,138,673	△47,393
正味財産合計	3,091,280	3,138,673	△47,393
負債及び正味財産合計	17,039,391	4,315,459	12,723,932

(記載上の注意) 当該事業年度の決算額のみを計上する。

25) 令和4年度 収支決算書
 農山村地域復興基盤総合整備事業馬場西地区

(単位：円)

令和5年3月31日 現在

収入

科 目	当初予算額	最終予算額	決算額	比 較		附 記
				増	減	
1. 土地改良事業収入	1,229,000	1,229,000	1,216,485		12,515	
(1) 特別賦課金収入	1,229,000	1,229,000	1,216,485		12,515	
1 特別賦課金	1,229,000	1,229,000	1,216,485		12,515	未納賦課金 12,669円
2. 業務受託料収入	4,995,000	4,533,000	0		4,533,000	
(1) 換地業務受託料収入	4,995,000	4,533,000	0		4,533,000	
1 換地業務受託費	4,995,000	4,533,000	0		4,533,000	
3. 雑収入	14,000	2,000	286		1,714	
(1) 受取利息配当金収入	1,000	1,000	86		914	
1 受取利息	1,000	1,000	86		914	
(2) 雑収入	1,000	1,000	200		800	
1 雑収入	1,000	1,000	200		800	督促手数料
4. 固定資産売却収入	1,000	1,000	0		1,000	
(1) 土地売却収入	1,000	1,000	0		1,000	
1 土地売却収入	1,000	1,000	0		1,000	
5. 繰越金	8,000,000	8,069,000	8,069,004	4		
(1) 前年度繰越金	8,000,000	8,069,000	8,069,004	4		
1 農山村地域復興基盤総合整備事業繰越金	3,000,000	3,068,000	3,068,003	3		
2 農山村地域復興基盤総合整備事業換地清算積立金繰越金	5,000,000	5,001,000	5,001,001	1		
収入計	14,239,000	13,834,000	9,285,775		4,548,225	

支出

(単位：円)

科 目	当初予算額	最終予算額	決算額	比 較		附 記
				増	減	
1. 換地費	5,005,000	4,543,000	0		4,543,000	
(1) 換地計画費	5,005,000	4,543,000	0		4,543,000	
1 委員手当	192,000	189,000	0		189,000	
2 需用費	50,000	50,000	0		50,000	
3 役務費	20,000	20,000	0		20,000	
4 委託費	3,800,000	3,246,000	0		3,246,000	
5 一般会計繰出金支出	943,000	1,038,000	0		1,038,000	
2. 一般管理費支出	1,954,000	1,954,000	1,580,380		373,620	
(1) 運営事務費支出	1,954,000	1,954,000	1,580,380		373,620	
1 実費弁償費	300,000	300,000	63,000		237,000	委員手当
2 需用費	50,000	50,000	0		50,000	
3 役務費	50,000	50,000	8,580		41,420	振込手数料 他
4 交際費	10,000	10,000	8,800		1,200	花環代
5 旅費	1,000	1,000	0		1,000	
6 会議費	30,000	30,000	0		30,000	
7 借料及び損料	1,000	1,000	0		1,000	
8 光熱費	1,000	1,000	0		1,000	
9 利子及び割引料	1,000	1,000	0		1,000	
10 一般会計繰出金支出	1,500,000	1,500,000	1,500,000			
11 雑支出	10,000	10,000	0		10,000	
3. 特定資産積立支出	1,000	1,000	0		1,000	
(1) 換地清算積立資産積立支出	1,000	1,000	0		1,000	
1 換地清算積立金	1,000	1,000	0		1,000	

(単位：円)

支出

科 目	当初予算額	最終予算額	決算額	比 較		附 記
				増	減	
4. 予備費	7,279,000	7,336,000	0		7,336,000	
(1) 予備費	7,279,000	7,336,000	0		7,336,000	
1 農山村地域復興基盤総合整備事業予備費	2,279,000	2,336,000	0		2,336,000	
2 農山村地域復興基盤総合整備事業換地清算積立金予備費	5,000,000	5,000,000	0		5,000,000	
支出計	14,239,000	13,834,000	1,580,380		12,253,620	

収入額 9,285,775 円
 支出額 1,580,380 円
 引当金繰入額 7,705,395 円
 繰越金繰入額 7,705,395 円

〈繰越金内訳〉

基盤整備 2,704,344
 換地積立金 5,001,051
 7,705,395

26) 令和4年度 正味財産増減計算書

令和4年4月1日から令和5年3月31日まで
農山村地域復興基盤総合整備事業馬場西地区

(単位：円)

科 目	当年度	前年度	増 減
I 一般正味財産増減の部			
1 経常増減の部			
(1) 経常収入			
土地改良事業収入			
特別賦課金	1,229,154	1,228,092	1,062
受取業務受託料			
換地業務受託料	0	489,900	△489,900
雑収入			
受取利息配当金	86	692	△606
雑収入(その他)	200	400	△200
経常収入計	1,229,440	1,719,084	△489,644
(2) 経常支出			
附帯事業費			
基盤整備事業費支出	80,380	13,760	66,620
他会計繰出金			
一般会計への繰出金	1,500,000	1,977,000	△477,000
経常支出計	1,580,380	1,990,760	△410,380
当期経常増減額	△350,940	△271,676	△79,264
2 経常外増減の部			
(1) 経常外収入			
経常外収入計	0	0	0
(2) 経常外支出			
経常外支出計	0	0	0
当期経常外増減額	0	0	0
当期一般正味財産増減額	△350,940	△271,676	△79,264
一般正味財産期首残高	8,069,004	8,340,680	△271,676
一般正味財産期末残高	7,718,064	8,069,004	△350,940
II 指定正味財産増減の部			
1 受取補助金等			
2 一般正味財産への振替額			
当期指定正味財産増減額	0	0	0
指定正味財産期首残高	0	0	0
III 正味財産期末残高	7,718,064	8,069,004	△350,940

(記載上の注意) 当該事業年度の決算額のみを計上する。

27) 令和4年度 貸借対照表

令和5年3月31日現在
農山村地域復興基盤総合整備事業馬場西地区

(単位：円)

科 目	当年度	前年度	増 減
I 資産の部			
1 流動資産			
(1) 現金及び預金			
現金及び預金	6,266,684	4,568,863	1,697,821
(2) 未収賦課金等			
未収特別賦課金	12,669	0	12,669
(3) その他未収金			
(4) 短期未収金			
短期未収金	0	489,900	△489,900
流動資産合計	6,279,353	5,058,763	1,220,590
2 固定資産			
(1) 基本財産			
基本財産合計	0	0	0
(2) 特定資産			
換地清算準備積立金	5,001,051	5,001,001	50
特定資産合計	5,001,051	5,001,001	50
(3) その他固定資産			
その他固定資産合計	0	0	0
固定資産合計	5,001,051	5,001,001	50
3 繰延資産			
繰延資産合計	0	0	0
資産合計	11,280,404	10,059,764	1,220,640
II 負債の部			
1 流動負債			
未払金	3,562,340	1,990,760	1,571,580
流動負債合計	3,562,340	1,990,760	1,571,580
2 固定負債			
固定負債合計	0	0	0
負債合計	3,562,340	1,990,760	1,571,580
III 正味財産の部			
1 指定正味財産			
(1) 補助金等			
補助金等計	0	0	0
指定正味財産合計	0	0	0
2 一般正味財産			
(うち特定資産への充当額)	7,718,064 (5,001,051)	8,069,004 (5,001,001)	△350,940 (50)
正味財産合計	7,718,064	8,069,004	△350,940
負債及び正味財産合計	11,280,404	10,059,764	1,220,640

(記載上の注意) 当該事業年度の決算額のみを計上する。

28) 令和4年度 収支決算書
 特別会計 農山村地域復興基盤総合整備事業矢川原地区

(単位:円)

令和5年3月31日 現在

収入

科 目	当初予算額	最終予算額	決算額		比 較		附 記
			増	減	増	減	
1. 土地改良事業収入	2,633,000	2,633,000	2,518,744	114,256			
(1) 特別賦課金収入	2,633,000	2,633,000	2,518,744	114,256			
1 特別賦課金	2,633,000	2,633,000	2,518,744	114,256			未納賦課金 114,984円
2. 業務受託料収入	2,569,000	2,681,000	0	2,681,000			
(1) 換地業務受託料収入	2,569,000	2,681,000	0	2,681,000			
1 換地業務受託費	2,569,000	2,681,000	0	2,681,000			
3. 雑収入	244,000	204,000	203,347	653			
(1) 過年度収入	242,000	202,000	202,902	902			
1 未収賦課金	242,000	202,000	202,902	902			
(2) 受取利息配当金収入	1,000	1,000	45	955			
1 受取利息	1,000	1,000	45	955			
(3) 雑収入	1,000	1,000	400	600			
1 雑収入	1,000	1,000	400	600			督促手数料
4. 繰越金	3,000,000	3,148,000	3,148,173		173		
(1) 前年度繰越金	3,000,000	3,148,000	3,148,173		173		
1 農山村地域復興基盤総合整備事業繰越金	3,000,000	3,148,000	3,148,173		173		
収入計	8,446,000	8,666,000	5,870,264	2,795,736			

(単位：円)

支出

科 目	当初予算額	最終予算額	比 較		附 記
			増	減	
1. 換地費	2,579,000	2,691,000	0	2,691,000	
(1) 換地計画費	2,579,000	2,691,000	0	2,691,000	
1 委員手当	294,000	297,000	0	297,000	
2 需用費	107,000	112,000	0	112,000	
3 役務費	30,000	30,000	0	30,000	
4 委託費	122,000	130,000	0	130,000	
5 一般会計繰出金支出	2,026,000	2,122,000	0	2,122,000	
2. 一般管理費支出	4,490,000	4,490,000	4,021,130	468,870	
(1) 運営事務費支出	4,490,000	4,490,000	4,021,130	468,870	
1 実費弁償費	300,000	300,000	12,000	288,000	委員手当
2 需用費	50,000	50,000	7,370	42,630	消耗品代
3 役務費	50,000	50,000	1,760	48,240	振込手数料
4 交際費	10,000	10,000	0	10,000	
5 旅費	30,000	30,000	0	30,000	
6 会議費	10,000	10,000	0	10,000	
7 借料及び損料	10,000	10,000	0	10,000	
8 光熱費	10,000	10,000	0	10,000	
9 利子及び割引料	10,000	10,000	0	10,000	
10 一般会計繰出金支出	4,000,000	4,000,000	4,000,000		
11 雑支出	10,000	10,000	0	10,000	
3. 予備費	1,377,000	1,485,000	0	1,485,000	
(1) 予備費	1,377,000	1,485,000	0	1,485,000	
農山村地域復興基盤総合整備事業予備費	1,377,000	1,485,000	0	1,485,000	
支出計	8,446,000	8,666,000	4,021,130	4,644,870	

収入額	5,870,264 円
支出額	4,021,130 円
差引	1,849,134 円
翌年度繰越金額	1,849,134 円
合計	5,870,264 円
合計高	4,021,130 円
合計金額	1,849,134 円

29) 令和4年度 正味財産増減計算書

令和4年4月1日から令和5年3月31日まで
農山村地域復興基盤総合整備事業矢川原地区

(単位：円)

科 目	当年度	前年度	増 減
I 一般正味財産増減の部			
1 経常増減の部			
(1) 経常収入			
土地改良事業収入			
特別賦課金	2,633,728	3,621,367	△987,639
受取業務受託料			
換地業務受託料	0	4,632,100	△4,632,100
雑収入			
受取利息配当金	45	46	△1
雑収入(その他)	400	200	200
経常収入計	2,634,173	8,253,713	△5,619,540
(2) 経常支出			
附帯事業費			
基盤整備事業費支出	21,130	1,650,356	△1,629,226
他会計繰出金			
一般会計への繰出金	4,000,000	6,232,000	△2,232,000
経常支出計	4,021,130	7,882,356	△3,861,226
当期経常増減額	△1,386,957	371,357	△1,758,314
2 経常外増減の部			
(1) 経常外収入			
経常外収入計	0	0	0
(2) 経常外支出			
経常外支出計	0	0	0
当期経常外増減額	0	0	0
当期一般正味財産増減額	△1,386,957	371,357	△1,758,314
一般正味財産期首残高	3,351,075	2,979,718	371,357
一般正味財産期末残高	1,964,118	3,351,075	△1,386,957
II 指定正味財産増減の部			
III 正味財産期末残高	1,964,118	3,351,075	△1,386,957

(記載上の注意) 当該事業年度の決算額のみを計上する。

30) 令和4年度 貸借対照表

令和5年3月31日現在
農山村地域復興基盤総合整備事業矢川原地区

(単位：円)

科 目	当年度	前年度	増 減
I 資産の部			
1 流動資産			
(1) 現金及び預金			
現金及び預金	5,850,014	6,328,333	△478,319
(2) 未収賦課金等			
未収特別賦課金	114,984	158,102	△43,118
(3) その他未収金			
(4) 短期未収金			
短期未収金	0	4,632,100	△4,632,100
流動資産合計	5,964,998	11,118,535	△5,153,537
2 固定資産			
(1) 基本財産			
基本財産合計	0	0	0
(2) 特定資産			
特定資産合計	0	0	0
(3) その他固定資産			
長期未収賦課金等	0	44,800	△44,800
その他固定資産合計	0	44,800	△44,800
固定資産合計	0	44,800	△44,800
3 繰延資産			
繰延資産合計	0	0	0
資産合計	5,964,998	11,163,335	△5,198,337
II 負債の部			
1 流動負債			
未払金	4,000,880	7,812,260	△3,811,380
流動負債合計	4,000,880	7,812,260	△3,811,380
2 固定負債			
固定負債合計	0	0	0
負債合計	4,000,880	7,812,260	△3,811,380
III 正味財産の部			
1 指定正味財産			
(1) 補助金等			
補助金等計	0	0	0
指定正味財産合計	0	0	0
2 一般正味財産	1,964,118	3,351,075	△1,386,957
正味財産合計	1,964,118	3,351,075	△1,386,957
負債及び正味財産合計	5,964,998	11,163,335	△5,198,337

(記載上の注意) 当該事業年度の決算額のみを計上する。

3 1) 令和4年度 収支決算書
 農山村地域復興基盤総合整備事業太田地区

令和5年3月31日 現在

(単位：円)

科 目	当初予算額	最終予算額	決算額	比 較		附 記
				増	減	
1. 土地改良事業収入	8,665,000	8,665,000	8,588,886		76,114	
(1) 特別賦課金収入	8,665,000	8,665,000	8,588,886		76,114	
1 特別賦課金	8,665,000	8,665,000	8,588,886		76,114	未納賦課金 78,858円
2. 業務受託料収入	13,015,000	11,447,000	4,848,800		6,598,200	
(1) 換地業務受託料収入	13,015,000	11,447,000	4,848,800		6,598,200	
1 換地業務受託費	13,015,000	11,447,000	4,848,800		6,598,200	福島県より
3. 雑収入	115,000	71,000	69,554		1,446	
(1) 過年度収入	113,000	69,000	69,006	6		
1 未収賦課金	113,000	69,000	69,006	6		
(2) 受取利息配当金収入	1,000	1,000	148		852	
1 受取利息	1,000	1,000	148		852	
(3) 雑収入	1,000	1,000	400		600	
1 雑収入	1,000	1,000	400		600	督促手数料
4. 固定資産売却収入	1,000	1,000	0		1,000	
(1) 土地売却収入	1,000	1,000	0		1,000	
1 土地売却収入	1,000	1,000	0		1,000	
5. 差入保証金回収収入	1,000	1,000	0		1,000	
(1) 差入保証金回収収入	1,000	1,000	0		1,000	
1 差入保証金回収収入	1,000	1,000	0		1,000	
6. 繰越金	10,500,000	9,818,000	9,818,095	95		
(1) 前年度繰越金	10,500,000	9,818,000	9,818,095	95		
1 農山村地域復興基盤総合整備事業繰越金	10,500,000	9,818,000	9,818,095	95		
収入計	32,297,000	30,003,000	23,325,335		6,677,665	

支出

(単位：円)

科 目	当初予算額	最終予算額	決算額	比 較		附 記
				増	減	
1. 換地費	13,025,000	11,457,000	4,849,518		6,607,482	
(1) 換地計画費	13,025,000	11,457,000	4,849,518		6,607,482	
1 委員手当	1,200,000	1,008,000	60,000		948,000	
2 需用費	520,000	453,000	8,318		444,682	消耗品代
3 役務費	50,000	50,000	12,100		37,900	郵送代、振込手数料
4 委託費	2,100,000	2,100,000	815,100		1,284,900	県土地連へ
5 一般会計繰出金支出	9,155,000	7,846,000	3,954,000		3,892,000	
2. 一般管理費支出	11,570,000	12,270,000	11,643,615		626,385	
(1) 運営事務費支出	11,570,000	12,270,000	11,643,615		626,385	
1 実費弁償費	450,000	450,000	27,000		423,000	委員手当
2 需用費	50,000	50,000	0		50,000	
3 役務費	60,000	60,000	16,615		43,385	郵送代
4 交際費	10,000	10,000	0		10,000	
5 旅費	30,000	30,000	0		30,000	
6 会議費	30,000	30,000	0		30,000	
7 借料及び損料	10,000	10,000	0		10,000	
8 光熱費	10,000	10,000	0		10,000	
9 利子及び割引料	10,000	10,000	0		10,000	
10 一般会計繰出金支出	10,900,000	11,600,000	11,600,000			
11 雑支出	10,000	10,000	0		10,000	
3. 差入保証金差入支出	300,000	300,000	0		300,000	
(1) 差入保証金差入支出	300,000	300,000	0		300,000	
1 予納金支出	300,000	300,000	0		300,000	
4. 工事費支出	1,000	1,000	0		1,000	
(1) 工事費支出	1,000	1,000	0		1,000	
1 補完工事費	1,000	1,000	0		1,000	

(単位：円)

支出

科 目	当初予算額	最終予算額	決算額	比 較		附 記
				増	減	
5. 特定資産積立支出	1,000	1,000	0		1,000	
(1) 換地清算積立資産積立支出	1,000	1,000	0		1,000	
1 換地清算積立金	1,000	1,000	0		1,000	
6. 予備費	7,400,000	5,974,000	0		5,974,000	
(1) 予備費	7,400,000	5,974,000	0		5,974,000	
1 農山村地域復興基盤総合整備事業予備費	7,400,000	5,974,000	0		5,974,000	
支出計	32,297,000	30,003,000	16,493,133		13,509,867	

収入額 23,325,335 円
 支出額 16,493,133 円
 差引年度繰越金額 6,832,202 円
 翌年度繰越金額 6,832,202 円

3 2) 令和4年度 正味財産増減計算書

令和4年4月1日から令和5年3月31日まで
農山村地域復興基盤総合整備事業太田地区

(単位：円)

科 目	当年度	前年度	増 減
I 一般正味財産増減の部			
1 経常増減の部			
(1) 経常収入			
土地改良事業収入			
特別賦課金	8,667,744	8,666,106	1,638
受取業務受託料			
換地業務受託料	4,848,800	1,251,400	3,597,400
雑収入			
受取利息配当金	148	145	3
雑収入(その他)	400	800	△400
経常収入計	13,517,092	9,918,451	3,598,641
(2) 経常支出			
附帯事業費			
基盤整備事業費支出	939,133	128,051	811,082
他会計繰出金			
一般会計への繰出金	15,554,000	9,095,000	6,459,000
経常支出計	16,493,133	9,223,051	7,270,082
当期経常増減額	△2,976,041	695,400	△3,671,441
2 経常外増減の部			
(1) 経常外収入			
経常外収入計	0	0	0
(2) 経常外支出			
経常外支出計	0	0	0
当期経常外増減額	0	0	0
当期一般正味財産増減額	△2,976,041	695,400	△3,671,441
一般正味財産期首残高	9,937,101	9,241,701	695,400
一般正味財産期末残高	6,961,060	9,937,101	△2,976,041
II 指定正味財産増減の部			
1 受取補助金等			
2 一般正味財産への振替額			
当期指定正味財産増減額	0	0	0
指定正味財産期首残高	0	0	0
指定正味財産期末残高	0	0	0
III 正味財産期末残高	6,961,060	9,937,101	△2,976,041

(記載上の注意) 当該事業年度の決算額のみを計上する。

33) 令和4年度 貸借対照表

令和5年3月31日現在
農山村地域復興基盤総合整備事業太田地区

(単位：円)

科 目	当年度	前年度	増 減
I 資産の部			
1 流動資産			
(1) 現金及び預金			
現金及び預金	32,027,640	19,029,595	12,998,045
(2) 未収賦課金等			
未収特別賦課金	78,858	69,006	9,852
(3) その他未収金			
(4) 短期未収金			
流動資産合計	32,106,498	19,098,601	0
2 固定資産			
(1) 基本財産			
基本財産合計	0	0	0
(2) 特定資産			
特定資産合計	0	0	0
(3) その他固定資産			
差入保証金等	50,000	50,000	0
その他固定資産合計	50,000	50,000	0
固定資産合計	50,000	50,000	0
3 繰延資産			
繰延資産合計	0	0	0
資産合計	32,156,498	19,148,601	13,007,897
II 負債の部			
1 流動負債			
未払金	25,195,438	9,211,500	15,983,938
流動負債合計	25,195,438	9,211,500	15,983,938
2 固定負債			
固定負債合計	0	0	0
負債合計	25,195,438	9,211,500	15,983,938
III 正味財産の部			
1 指定正味財産			
(1) 補助金等			
補助金等計	0	0	0
指定正味財産合計	0	0	0
2 一般正味財産	6,961,060	9,937,101	△2,976,041
正味財産合計	6,961,060	9,937,101	△2,976,041
負債及び正味財産合計	32,156,498	19,148,601	13,007,897

(記載上の注意) 当該事業年度の決算額のみを計上する。

34) 令和4年度 収支決算書
 農山村地域復興基盤総合整備事業鶴谷地区

(単位：円)

令和5年3月31日 現在

収入

科 目	当初予算額	最終予算額	決算額	比 較		附 記
				増	減	
1. 土地改良事業収入	5,160,000	5,140,000	5,140,116	116		
(1) 特別賦課金収入	5,160,000	5,140,000	5,140,116	116		
1 特別賦課金	5,160,000	5,140,000	5,140,116	116		
2. 業務受託料収入	4,785,000	5,564,000	2,019,600		3,544,400	
(1) 換地業務受託料収入	4,785,000	5,564,000	2,019,600		3,544,400	
1 換地業務受託費	4,785,000	5,564,000	2,019,600		3,544,400	福島県より
3. 雑収入	2,000	2,000	98		902	
(1) 受取利息配当金収入	1,000	1,000	98		902	
1 受取利息	1,000	1,000	98		902	
(2) 雑収入	1,000	1,000	0		1,000	
1 雑収入	1,000	1,000	0		1,000	
4. 繰越金	7,300,000	7,322,000	7,322,597	597		
(1) 前年度繰越金	7,300,000	7,322,000	7,322,597	597		
1 農山村地域復興基盤総合整備事業繰越金	7,300,000	7,322,000	7,322,597	597		
収入計	17,247,000	18,028,000	14,482,411		3,545,589	

(単位：円)

支出

科 目	当初予算額	最終予算額	決算額	比 較		附 記
				増	減	
1. 換地費	4,795,000	5,574,000	2,019,604		3,554,396	
(1) 換地計画費	4,795,000	5,574,000	2,019,604		3,554,396	
1 委員手当	438,000	498,000	99,000		399,000	
2 需用費	210,000	240,000	2,944		237,056	消耗品代
3 役務費	50,000	50,000	11,660		38,340	振込手数料 他
4 委託費	1,537,000	1,714,000	638,000		1,076,000	県土地連へ
5 一般会計繰出金支出	2,560,000	3,072,000	1,268,000		1,804,000	
2. 一般管理費支出	8,200,000	7,990,000	7,434,000		556,000	
(1) 運営事務費支出	8,200,000	7,990,000	7,434,000		556,000	
1 実費弁償費	450,000	450,000	114,000		336,000	委員手当
2 需用費	50,000	50,000	0		50,000	
3 役務費	60,000	60,000	0		60,000	
4 交際費	10,000	10,000	0		10,000	
5 旅費	30,000	30,000	0		30,000	
6 会議費	30,000	30,000	0		30,000	
7 借料及び損料	10,000	10,000	0		10,000	
8 光熱費	10,000	10,000	0		10,000	
9 利子及び割引料	10,000	10,000	0		10,000	
10 一般会計繰出金支出	7,530,000	7,320,000	7,320,000			
11 雑支出	10,000	10,000	0		10,000	
3. 工事費支出	1,000	1,000	0		1,000	
(1) 工事費支出	1,000	1,000	0		1,000	
1 補完工事費	1,000	1,000	0		1,000	

(単位：円)

支出

科 目	当初予算額	最終予算額	決算額	比 較		附 記
				増	減	
4. 予備費	4,251,000	4,463,000	0		4,463,000	
(1) 予備費	4,251,000	4,463,000	0		4,463,000	
農山村地域復興基盤総合整 備事業予備費	4,251,000	4,463,000	0		4,463,000	
支出計	17,247,000	18,028,000	9,453,604		8,574,396	

収入額	計	14,482,411 円
支出額	計	9,453,604 円
差引	高	5,028,807 円
翌年度繰越金	額	5,028,807 円

35) 令和4年度 正味財産増減計算書

令和4年4月1日から令和5年3月31日まで
農山村地域復興基盤総合整備事業鶴谷地区

(単位：円)

科 目	当年度	前年度	増 減
I 一般正味財産増減の部			
1 経常増減の部			
(1) 経常収入			
土地改良事業収入			
特別賦課金	5,140,116	5,156,466	△16,350
受取業務受託料			
換地業務受託料	2,019,600	2,199,100	△179,500
雑収入			
受取利息配当金	98	85	13
他会計繰入金			
一般会計からの繰入金	0	0	0
経常収入計	7,159,814	7,355,651	△195,837
(2) 経常支出			
附帯事業費			
基盤整備事業費支出	865,604	1,477,330	△611,726
他会計繰出金			
一般会計への繰出金	8,588,000	5,030,000	3,558,000
経常支出計	9,453,604	6,507,330	2,946,274
当期経常増減額	△2,293,790	848,321	△3,142,111
2 経常外増減の部			
(1) 経常外収入			
経常外収入計	0	0	0
(2) 経常外支出			
経常外支出計	0	0	0
当期経常外増減額	0	0	0
当期一般正味財産増減額	△2,293,790	848,321	△3,142,111
一般正味財産期首残高	7,322,597	6,474,276	848,321
一般正味財産期末残高	5,028,807	7,322,597	△2,293,790
1 受取補助金等			
2 一般正味財産への振替額			
当期指定正味財産増減額	0	0	0
指定正味財産期首残高	0	0	0
指定正味財産期末残高	0	0	0
III 正味財産期末残高	5,028,807	7,322,597	△2,293,790

(記載上の注意) 当該事業年度の決算額のみを計上する。

36) 令和4年度 貸借対照表

令和5年3月31日現在
農山村地域復興基盤総合整備事業鶴谷地区

(単位：円)

科 目	当年度	前年度	増 減
I 資産の部			
1 流動資産			
(1) 現金及び預金			
現金及び預金	13,843,531	11,649,417	2,194,114
(2) 未収賦課金等			
(3) その他未収金			
(4) 短期未収金			
短期未収金	0	1,747,000	△1,747,000
流動資産合計	13,843,531	13,396,417	447,114
2 固定資産			
(1) 有形固定資産			
有形固定資産合計	0	0	0
(2) 無形固定資産			
無形固定資産合計	0	0	0
(3) その他固定資産			
その他固定資産合計	0	0	0
固定資産合計	0	0	0
3 繰延資産			
繰延資産合計	0	0	0
資産合計	13,843,531	13,396,417	447,114
II 負債の部			
1 流動負債			
未払金	8,814,724	6,073,820	2,740,904
流動負債合計	8,814,724	6,073,820	2,740,904
2 固定負債			
固定負債合計	0	0	0
負債合計	8,814,724	6,073,820	2,740,904
III 正味財産の部			
1 指定正味財産			
(1) 補助金等			
補助金等計	0	0	0
指定正味財産合計	0	0	0
2 一般正味財産	5,028,807	7,322,597	△2,293,790
正味財産合計	5,028,807	7,322,597	△2,293,790
負債及び正味財産合計	13,843,531	13,396,417	447,114

(記載上の注意) 当該事業年度の決算額のみを計上する。

37) 令和4年度 収支決算書
 特別会計 農山村地域復興基盤総合整備事業高平中部地区

(単位：円)

令和5年3月31日 現在

収入

科 目	当初予算額	最終予算額	決算額	比 較		附 記
				増	減	
1. 土地改良事業収入	9,633,000	9,617,000	9,607,152		9,848	
(1) 特別賦課金収入	9,633,000	9,617,000	9,607,152		9,848	
1 特別賦課金	9,633,000	9,617,000	9,607,152		9,848	未納賦課金 10,464円
2. 業務受託料収入	4,525,000	4,725,000	4,725,600	600		
(1) 換地業務受託料収入	4,525,000	4,725,000	4,725,600	600		
1 換地業務受託費	4,525,000	4,725,000	4,725,600	600		福島県より
3. 雑収入	2,000	2,000	227		1,773	
(1) 受取利息配当金収入	1,000	1,000	227		773	
1 受取利息	1,000	1,000	227		773	
(2) 雑収入	1,000	1,000	0		1,000	
1 雑収入	1,000	1,000	0		1,000	
4. 固定資産売却収入	1,000	31,101,000	31,100,000		1,000	
(1) 土地売却収入	1,000	31,101,000	31,100,000		1,000	
1 土地売却収入	1,000	31,101,000	31,100,000		1,000	市道、県道用地
5. 繰越金	19,000,000	19,452,000	19,452,426	426		
(1) 前年度繰越金	19,000,000	19,452,000	19,452,426	426		
農山村地域復興基盤総合整備 1 備事業繰越金	19,000,000	19,452,000	19,452,426	426		
収入計	33,161,000	64,897,000	64,885,405		11,595	

(単位：円)

支出

科 目	当初予算額	最終予算額	決算額	比 較		附 記
				増	減	
1. 換地費						
(1) 換地計画費	4,535,000	4,735,000	4,725,600		9,400	
1 委員手当	4,535,000	4,735,000	4,725,600		9,400	
2 需用費	375,000	30,000	30,000			
3 役務費	195,000	0	0			
4 委託費	30,000	18,200	8,800		9,400	振込手数料 他
5 一般会計繰出金支出	1,418,000	0	0			
2. 一般管理費支出	2,517,000	4,686,800	4,686,800			
(1) 運営事務費支出	7,550,000	7,050,000	5,696,035		1,353,965	
1 実費弁償費	7,550,000	7,050,000	5,696,035		1,353,965	
2 需用費	1,050,000	1,050,000	48,000		1,002,000	委員手当
3 役務費	100,000	100,000	0		100,000	
4 交際費	30,000	30,000	18,035		11,965	郵送代
5 旅費	50,000	50,000	0		50,000	
6 会議費	100,000	100,000	0		100,000	
7 借料及び損料	30,000	30,000	0		30,000	
8 光熱費	20,000	20,000	0		20,000	
9 利子及び割引料	20,000	20,000	0		20,000	
10 一般会計繰出金支出	10,000	10,000	0		10,000	
11 雑支出	6,130,000	5,630,000	5,630,000			
3. 特定資産積立支出	1,000	10,000	0		10,000	
(1) 換地清算積立資産積立支出	1,000	31,110,000	31,100,000		10,000	
1 換地清算積立金	1,000	31,110,000	31,100,000		10,000	

(単位：円)

支出 科 目	当初予算額	最終予算額	決算額	比 較		附 記
				増	減	
4. 予備費	21,075,000	22,002,000	0		22,002,000	
(1) 予備費	21,075,000	22,002,000	0		22,002,000	
1 農山村地域復興基盤総合整備事業予備費	21,075,000	22,002,000	0		22,002,000	
支出計	33,161,000	64,897,000	41,521,635		23,375,365	

収入額 64,885,405 円
 支出額 41,521,635 円
 差引高 23,363,770 円
 翌年度繰越金 54,463,770 円

〈繰越金内訳〉
 基盤整備 23,363,770
 換地積立金 31,100,000
 54,463,770

38) 令和4年度 正味財産増減計算書

令和4年4月1日から令和5年3月31日まで
農山村地域復興基盤総合整備事業高平中部地区

(単位：円)

科 目	当年度	前年度	増 減
I 一般正味財産増減の部			
1 経常増減の部			
(1) 経常収入			
土地改良事業収入			
特別賦課金	9,617,616	9,633,576	△15,960
受取業務受託料			
換地業務受託料	4,725,600	3,177,900	1,547,700
雑収入			
受取利息配当金	227	178	49
固定資産売却収入			
土地売却収入	31,100,000	200	31,099,800
経常収入計	45,443,443	12,811,854	32,631,589
(2) 経常支出			
附帯事業費			
基盤整備事業費支出	104,835	1,488,661	△1,383,826
他会計繰出金			
一般会計への繰出金	10,316,800	7,361,000	2,955,800
経常支出計	10,421,635	8,849,661	1,571,974
当期経常増減額	35,021,808	3,962,193	31,059,615
2 経常外増減の部			
(1) 経常外収入			
経常外収入計	0	0	0
(2) 経常外支出			
経常外支出計	0	0	0
当期経常外増減額	0	0	0
当期一般正味財産増減額	35,021,808	3,962,193	31,059,615
一般正味財産期首残高	19,452,426	15,490,233	3,962,193
一般正味財産期末残高	54,474,234	19,452,426	35,021,808
II 指定正味財産増減の部			
1 受取補助金等			
2 一般正味財産への振替額			
当期指定正味財産増減額	0	0	0
指定正味財産期首残高	0	0	0
指定正味財産期末残高	0	0	0
III 正味財産期末残高	54,474,234	19,452,426	35,021,808

(記載上の注意) 当該事業年度の決算額のみを計上する。

39) 令和4年度 貸借対照表

令和5年3月31日現在
農山村地域復興基盤総合整備事高平中部地区

(単位：円)

科 目	当年度	前年度	増 減
I 資産の部			
1 流動資産			
(1) 現金及び預金			
現金及び預金	29,041,770	26,326,546	2,715,224
(2) 未収賦課金等			
未収特別賦課金	10,464	0	10,464
(3) その他未収金			
(4) 短期未収金			
短期未収金	35,825,600	1,912,900	33,912,700
流動資産合計	64,877,834	28,239,446	36,638,388
2 固定資産			
(1) 基本財産			
基本財産合計	0	0	0
(2) 特定資産			
換地清算準備積立金	31,100,000	0	31,100,000
特定資産合計	31,100,000	0	31,100,000
(3) その他固定資産			
長期未収賦課金等	0	0	0
その他固定資産合計	0	0	0
固定資産合計	0	0	0
3 繰延資産			
繰延資産合計	0	0	0
資産合計	64,877,834	28,239,446	36,638,388
II 負債の部			
1 流動負債			
未払金	10,403,600	8,787,020	1,616,580
流動負債合計	10,403,600	8,787,020	1,616,580
2 固定負債			
固定負債合計	0	0	0
負債合計	10,403,600	8,787,020	1,616,580
III 正味財産の部			
1 指定正味財産			
(1) 補助金等			
補助金等計	0	0	0
指定正味財産合計	0	0	0
2 一般正味財産	54,474,234	19,452,426	35,021,808
正味財産合計	54,474,234	19,452,426	35,021,808
負債及び正味財産合計	64,877,834	28,239,446	36,638,388

(記載上の注意) 当該事業年度の決算額のみを計上する。

40) 令和4年度 収支決算書
 特別会計 農山村地域復興基盤総合整備事業深野南地区

(単位:円)

令和5年3月31日 現在

収入

科 目	当初予算額	最終予算額	決算額	比 較		附 記
				増	減	
1. 土地改良事業収入	5,589,000	5,658,000	5,625,228		32,772	
(1) 特別賦課金収入	5,589,000	5,658,000	5,625,228		32,772	
1 特別賦課金	5,589,000	5,658,000	5,625,228		32,772	未納賦課金 32,088円
2. 業務受託料収入	9,167,000	9,561,000	0		9,561,000	
(1) 換地業務受託料収入	9,167,000	9,561,000	0		9,561,000	
1 換地業務受託費	9,167,000	9,561,000	0		9,561,000	
3. 雑収入	130,000	65,000	32,494		32,506	
(1) 過年度収入	128,000	63,000	31,842		31,158	
1 未収賦課金	128,000	63,000	31,842		31,158	
(2) 受取利息配当金収入	1,000	1,000	52		948	
1 受取利息	1,000	1,000	52		948	
(3) 雑収入	1,000	1,000	600		400	
1 雑収入	1,000	1,000	600		400	督促手数料
4. 繰越金	3,020,000	3,530,000	3,530,310	310		
(1) 前年度繰越金	3,020,000	3,530,000	3,530,310	310		
1 農山村地域復興基盤総合整備事業繰越金	3,020,000	3,530,000	3,530,310	310		
収入計	17,906,000	18,814,000	9,188,032		9,625,968	

(単位：円)

支出

科 目	当初予算額	最終予算額	決算額	比 較		附 記
				増	減	
1. 換地費	9,177,000	9,571,000	0		9,571,000	
(1) 換地計画費	9,177,000	9,571,000	0		9,571,000	
1 委員手当	885,000	885,000	0		885,000	
2 需用費	125,000	131,000	0		131,000	
3 役務費	50,000	50,000	0		50,000	
4 委託費	6,451,000	6,760,000	0		6,760,000	
5 一般会計繰出金支出	1,666,000	1,745,000	0		1,745,000	
2. 一般管理費支出	5,490,000	4,790,000	4,638,570		151,430	
(1) 運営事務費支出	5,490,000	4,790,000	4,638,570		151,430	
1 実費弁償費	450,000	498,000	498,000			委員手当
2 需用費	50,000	50,000	7,370		42,630	消耗品代
3 役務費	60,000	60,000	13,200		46,800	振込手数料 他
4 交際費	10,000	10,000	0		10,000	
5 旅費	30,000	0	0			
6 会議費	30,000	12,000	0		12,000	
7 借料及び損料	10,000	10,000	0		10,000	
8 光熱費	10,000	10,000	0		10,000	
9 利子及び割引料	10,000	10,000	0		10,000	
10 一般会計繰出金支出	4,820,000	4,120,000	4,120,000			
11 雑支出	10,000	10,000	0		10,000	
3. 雑支出	0	2,000	1,452		548	
(1) 過年度支出	0	2,000	1,452		548	
1 還付金	0	2,000	1,452		548	

(単位：円)

支出

科 目	当初予算額	最終予算額	決算額	比 較		附 記
				増	減	
4. 予備費	3,239,000	4,451,000	0		4,451,000	
(1) 予備費	3,239,000	4,451,000	0		4,451,000	
1 農山村地域復興基盤総合整備事業予備費	3,239,000	4,451,000	0		4,451,000	
支出計	17,906,000	18,814,000	4,640,022		14,173,978	

収 入 額	計	9,188,032 円
支 出 額	計	4,640,022 円
差 引 額	高 額	4,548,010 円
翌 年 繰 越 金 額		4,548,010 円

4 1) 令和4年度 正味財産増減計算書

令和4年4月1日から令和5年3月31日まで
農山村地域復興基盤総合整備事業深野南地区

(単位：円)

科 目	当年度	前年度	増 減
I 一般正味財産増減の部			
1 経常増減の部			
(1) 経常収入			
土地改良事業収入			
特別賦課金	5,657,316	5,557,518	99,798
受取業務受託料			
換地業務受託料	0	8,134,500	△8,134,500
雑収入			
受取利息配当金	52	8	44
雑収入(その他)	600	200	400
経常収入計	5,657,968	13,692,226	△8,034,258
(2) 経常支出			
附帯事業費			
基盤整備事業費支出	518,570	3,691,986	△3,173,416
雑支出			
過年度支出	1,452	0	1,452
他会計繰出金			
一般会計への繰出金	4,120,000	6,406,000	△2,286,000
経常支出計	4,640,022	10,097,986	△5,457,964
当期経常増減額	1,017,946	3,594,240	△2,576,294
2 経常外増減の部			
(1) 経常外収入			
経常外収入計	0	0	0
(2) 経常外支出			
経常外支出計	0	0	0
当期経常外増減額	0	0	0
当期一般正味財産増減額	1,017,946	3,594,240	△2,576,294
一般正味財産期首残高	3,594,240	0	3,594,240
一般正味財産期末残高	4,612,186	3,594,240	1,017,946
II 指定正味財産増減の部			
1 受取補助金等			
2 一般正味財産への振替額			
当期指定正味財産増減額	0	0	0
指定正味財産期首残高	0	0	0
指定正味財産期末残高	0	0	0
III 正味財産期末残高	4,612,186	3,594,240	1,017,946

(記載上の注意) 当該事業年度の決算額のみを計上する。

4 2) 令和4年度 貸借対照表

令和5年3月31日現在
農山村地域復興基盤総合整備事深野南地区

(単位：円)

科 目	当年度	前年度	増 減
I 資産の部			
1 流動資産			
(1) 現金及び預金			
現金及び預金	9,178,770	5,422,710	3,756,060
(2) 未収賦課金等			
未収特別賦課金	32,088	63,930	△31,842
(3) その他未収金			
(4) 短期未収金			
短期未収金	0	8,134,500	△8,134,500
流動資産合計	9,210,858	13,621,140	△4,410,282
2 固定資産			
(1) 基本財産			
基本財産合計	0	0	0
(2) 特定資産			
特定資産合計	0	0	0
(3) その他固定資産			
長期未収賦課金等	32,088	0	32,088
その他固定資産合計	32,088	0	32,088
固定資産合計	32,088	0	32,088
3 繰延資産			
繰延資産合計	0	0	0
資産合計	9,242,946	13,621,140	△4,378,194
II 負債の部			
1 流動負債			
未払金	4,630,760	10,026,900	△5,396,140
流動負債合計	4,630,760	10,026,900	△5,396,140
2 固定負債			
固定負債合計	0	0	0
負債合計	4,630,760	10,026,900	△5,396,140
III 正味財産の部			
1 指定正味財産			
(1) 補助金等			
補助金等計	0	0	0
指定正味財産合計	0	0	0
2 一般正味財産	4,612,186	3,594,240	1,017,946
正味財産合計	4,612,186	3,594,240	1,017,946
負債及び正味財産合計	9,242,946	13,621,140	△4,378,194

(記載上の注意) 当該事業年度の決算額のみを計上する。

43) 令和4年度 収支決算書
 特別会計 経営体育成促進事業原町南部地区

(単位：円)

令和5年3月31日 現在

収入

科 目	当初予算額	最終予算額	決算額	比 較		附 記
				増	減	
1. 補助金等収入	2,000,000	2,000,000	2,000,000			
(1) 補助金等収入	2,000,000	2,000,000	2,000,000			
1 推進費補助金	2,000,000	2,000,000	2,000,000			南相馬市より
2. 雑収入	1,000	1,000	14		986	
(1) 受取利息配当金収入	1,000	1,000	14		986	
1 受取利息	1,000	1,000	14		986	
3. 他会計繰入金	1,000,000	1,000,000	1,000,000			
(1) 一般会計からの繰入金	1,000,000	1,000,000	1,000,000			
1 一般会計繰入金	1,000,000	1,000,000	1,000,000			
4. 繰越金	17,000	17,000	17,804	804		
(1) 前年度繰越金	17,000	17,000	17,804	804		
1 前年度繰越金	17,000	17,000	17,804	804		
収入計	3,018,000	3,018,000	3,017,818		182	

(単位：円)

支出

科 目	当初予算額	最終予算額	決算額	比 較		附 記
				増	減	
1. 推進支援費	2,018,000	2,018,000	2,000,084		17,916	
(1) 調査調整事業費	2,018,000	2,018,000	2,000,084		17,916	
1 職員手当	80,000	47,793	35,130		12,663	超過勤務手当
2 賃金	1,120,000	1,133,141	1,133,141			職員賃金
3 需用費	123,000	137,980	137,980			消耗品代 他
4 旅費	10,000	0	0			
5 役務費	80,000	80,000	74,747		5,253	郵送代、振込手数料
6 共済費	150,000	158,306	158,306		0	社会保険料
7 借損料	95,000	46,780	46,780		0	丁合機・紙折機リース料 他
8 実費弁償費	360,000	414,000	414,000			委員弁償費
2. 他会計繰出額	1,000,000	1,000,000	1,000,000			
(1) 一般会計繰出金支出	1,000,000	1,000,000	1,000,000			
1 一般会計繰出金支出	1,000,000	1,000,000	1,000,000			
支出計	3,018,000	3,018,000	3,000,084		17,916	

収入額	計	3,017,818	円
支出額	計	3,000,084	円
差引	残高	17,734	円
翌年度繰越金	額	17,734	円

4 4) 令和4年度 正味財産増減計算書

令和4年4月1日から令和5年3月31日まで
経営体育成促進事業原町南部地区

(単位：円)

科 目	当年度	前年度	増 減
I 一般正味財産増減の部			
1 経常増減の部			
(1) 経常収入			
受取補助金等			
経営体育成促進事業補助金	2,000,000	2,000,000	0
雑収入			
受取利息配当金	14	11	3
他会計繰入金			
一般会計からの繰入金	1,000,000	1,000,000	0
経常収入計	3,000,014	3,000,011	3
(2) 経常支出			
附帯事業費			
促進事業費支出	2,000,084	2,000,046	38
他会計繰出金			
一般会計への繰出金	1,000,000	1,000,000	0
経常支出計	3,000,084	3,000,046	38
当期経常増減額	△70	△35	△35
2 経常外増減の部			
(1) 経常外収入			
経常外収入計	0	0	0
経常外支出計	0	0	0
当期経常外増減額	0	0	0
当期一般正味財産増減額	△70	△35	△35
一般正味財産期首残高	17,804	17,839	△35
一般正味財産期末残高	17,734	17,804	△70
II 指定正味財産増減の部			
1 受取補助金等			
2 一般正味財産への振替額			
当期指定正味財産増減額	0	0	0
指定正味財産期首残高	0	0	0
指定正味財産期末残高	0	0	0
III 正味財産期末残高	17,734	17,804	△70

(記載上の注意) 当該事業年度の決算額のみを計上する。

45) 令和4年度 貸借対照表

令和5年3月31日現在
経営体育成促進事業原町南部地区

(単位：円)

科 目	当年度	前年度	増 減
I 資産の部			
1 流動資産			
(1) 現金及び預金			
現金及び預金	17,734	17,804	△70
(2) 未収賦課金等			
(3) その他未収金			
(4) 短期未収金			
流動資産合計	17,734	17,804	△70
2 固定資産			
(1) 基本財産			
基本財産合計	0	0	0
(2) 特定資産			
特定資産合計	0	0	0
(3) その他固定資産			
その他固定資産合計	0	0	0
固定資産合計	0	0	0
3 繰延資産			
繰延資産合計	0	0	0
資産合計	17,734	17,804	△70
II 負債の部			
1 流動負債			
流動負債合計	0	0	0
2 固定負債			
固定負債合計	0	0	0
負債合計	0	0	0
III 正味財産の部			
1 指定正味財産			
(1) 補助金等	0	0	0
指定正味財産合計	0	0	0
2 一般正味財産	17,734	17,804	△70
正味財産合計	17,734	17,804	△70
負債及び正味財産合計	17,734	17,804	△70

(記載上の注意) 当該事業年度の決算額のみを計上する。

46) 令和4年度 収支決算書
 特別会計 経営体育成促進事業原町東地区

(単位:円)

令和5年3月31日 現在

収入

科 目	当初予算額	最終予算額	決算額		比 較		附 記
			増	減	増	減	
1. 補助金等収入	2,000,000	2,000,000	2,000,000				
(1) 補助金等収入	2,000,000	2,000,000	2,000,000				
1 推進費補助金	2,000,000	2,000,000	2,000,000				南相馬市より
2. 雑収入	1,000	1,000	12			988	
(1) 受取利息配当金収入	1,000	1,000	12			988	
1 受取利息	1,000	1,000	12			988	
3. 他会計繰入金	1,000,000	1,000,000	1,000,000				
(1) 一般会計からの繰入金	1,000,000	1,000,000	1,000,000				
1 一般会計繰入金	1,000,000	1,000,000	1,000,000				
4. 繰越金	13,000	13,000	13,011			11	
(1) 前年度繰越金	13,000	13,000	13,011			11	
1 前年度繰越金	13,000	13,000	13,011			11	
収入計	3,014,000	3,014,000	3,013,023			977	

(単位：円)

支出

科 目	当初予算額	最終予算額	比 較		附 記
			増	減	
1. 推進支援費	2,014,000	2,014,000		13,936	
(1) 調査調整事業費	2,014,000	2,014,000		13,936	
1 職員手当	100,000	100,000		4,532	超過勤務手当
2 賃金	1,120,000	1,079,940			職員賃金
3 需用費	79,000	53,781			消耗品代 他
4 旅費	10,000	0			
5 役務費	230,000	227,857		9,404	郵送代、振込手数料
6 共済費	170,000	170,142			社会保険料
7 借損料	95,000	76,280			丁台機・紙折機リース料 他
8 実費弁償費	210,000	306,000			委員弁償費
2. 他会計繰出額	1,000,000	1,000,000			
(1) 一般会計繰出金支出	1,000,000	1,000,000			
1 一般会計繰出金支出	1,000,000	1,000,000			
支出計	3,014,000	3,014,000		13,936	

収入額	合計	3,013,023 円
支出額	合計	3,000,064 円
差引	残高	12,959 円
翌年度繰越金	繰越金額	12,959 円

47) 令和4年度 正味財産増減計算書

令和4年4月1日から令和5年3月31日まで
経営体育成促進事業原町東地区

(単位：円)

科 目	当年度	前年度	増 減
I 一般正味財産増減の部			
1 経常増減の部			
(1) 経常収入			
受取補助金等			
経営体育成促進事業補助金	2,000,000	2,000,000	0
雑収入			
受取利息配当金	12	10	2
他会計繰入金			
一般会計からの繰入金	1,000,000	1,000,000	0
経常収入計	3,000,012	3,000,010	2
(2) 経常支出			
附帯事業費			
促進事業費支出	2,000,064	2,000,238	△174
他会計繰出金			
一般会計への繰出金	1,000,000	1,000,000	0
経常支出計	3,000,064	3,000,238	△174
当期経常増減額	△52	△228	176
2 経常外増減の部			
(1) 経常外収入			
経常外収入計	0	0	0
経常外支出計	0	0	0
当期経常外増減額	0	0	0
当期一般正味財産増減額	△52	△228	176
一般正味財産期首残高	13,011	13,239	△228
一般正味財産期末残高	12,959	13,011	△52
II 指定正味財産増減の部			
1 受取補助金等			
2 一般正味財産への振替額			
当期指定正味財産増減額	0	0	0
指定正味財産期首残高	0	0	0
指定正味財産期末残高	0	0	0
III 正味財産期末残高	12,959	13,011	△52

(記載上の注意) 当該事業年度の決算額のみを計上する。

48) 令和4年度 貸借対照表

令和5年3月31日現在
 経営体育成促進事業原町東地区

(単位：円)

科 目	当年度	前年度	増 減
I 資産の部			
1 流動資産			
(1) 現金及び預金			
現金及び預金	12,959	13,011	△52
(2) 未収賦課金等			
(3) その他未収金			
(4) 短期未収金			
流動資産合計	12,959	13,011	△52
2 固定資産			
(1) 基本財産			
基本財産合計	0	0	0
(2) 特定資産			
特定資産合計	0	0	0
(3) その他固定資産			
その他固定資産合計	0	0	0
固定資産合計	0	0	0
3 繰延資産			
繰延資産合計	0	0	0
資産合計	12,959	13,011	△52
II 負債の部			
1 流動負債			
流動負債合計	0	0	0
2 固定負債			
固定負債合計	0	0	0
負債合計	0	0	0
III 正味財産の部			
1 指定正味財産			
(1) 補助金等			
指定正味財産合計	0	0	0
2 一般正味財産	12,959	13,011	△52
正味財産合計	12,959	13,011	△52
負債及び正味財産合計	12,959	13,011	△52

(記載上の注意) 当該事業年度の決算額のみを計上する。

49) 令和4年度 収支決算書
 特別会計 経営体育成促進事業深野北地区

(単位：円)

令和5年3月31日 現在

収入

科 目	当初予算額	最終予算額	決算額	比 較		附 記
				増	減	
1. 補助金等収入	1,500,000	1,500,000	1,500,000			
(1) 補助金等収入	1,500,000	1,500,000	1,500,000			
1 推進費補助金	1,500,000	1,500,000	1,500,000			南相馬市より
2. 雑収入	1,000	1,000	11		989	
(1) 受取利息配当金収入	1,000	1,000	11		989	
1 受取利息	1,000	1,000	11		989	
3. 他会計繰入金	750,000	750,000	750,000			
(1) 一般会計からの繰入金	750,000	750,000	750,000			
1 一般会計繰入金	750,000	750,000	750,000			
4. 繰越金	18,000	18,000	18,891		891	
(1) 前年度繰越金	18,000	18,000	18,891		891	
1 前年度繰越金	18,000	18,000	18,891		891	
収入計	2,269,000	2,269,000	2,268,902		98	

(単位：円)

支出

科 目	当初予算額	最終予算額	決算額	比 較		附 記
				増	減	
1. 推進支援費	1,519,000	1,519,000	1,500,021		18,979	
(1) 調査調整事業費	1,519,000	1,519,000	1,500,021		18,979	
1 職員手当	80,000	84,874	84,874			超過勤務手当
2 賃金	900,000	866,260	866,260			職員賃金
3 需用費	81,000	22,184	22,184			消耗品代 他
4 旅費	10,000	0	0			
5 役務費	50,000	37,534	18,555		18,979	郵送代、振込手数料
6 共済費	140,000	93,208	93,208			社会保険料
7 借損料	48,000	21,940	21,940			複合機りー入料 他
8 実費弁償費	210,000	393,000	393,000			委員弁償費
2. 他会計繰出額	750,000	750,000	750,000			
(1) 一般会計繰出金支出	750,000	750,000	750,000			
1 一般会計繰出金支出	750,000	750,000	750,000			
支出計	2,269,000	2,269,000	2,250,021		18,979	

収入	額	合	計	2,268,902 円
支出	額	合	計	2,250,021 円
差	引	残	高	18,881 円

一般会計へ繰入

50) 令和4年度 正味財産増減計算書

令和4年4月1日から令和5年3月31日まで
経営体育成促進事業深野北地区

(単位：円)

科 目	当年度	前年度	増 減
I 一般正味財産増減の部			
1 経常増減の部			
(1) 経常収入			
受取補助金等			
経営体育成促進事業補助金	1,500,000	1,500,000	0
雑収入			
受取利息配当金	11	8	3
他会計繰入金			
一般会計からの繰入金	750,000	750,000	0
経常収入計	2,250,011	2,250,008	3
(2) 経常支出			
附帯事業費			
促進事業費支出	1,500,021	1,500,049	△28
他会計繰出金			
一般会計への繰出金	750,000	750,000	0
経常支出計	2,250,021	2,250,049	△28
当期経常増減額	△10	△41	31
2 経常外増減の部			
(1) 経常外収入			
経常外収入計	0	0	0
経常外支出計	0	0	0
当期経常外増減額	0	0	0
当期一般正味財産増減額	△10	△41	31
一般正味財産期首残高	18,891	18,932	△41
一般正味財産期末残高	18,881	18,891	△10
II 指定正味財産増減の部			
1 受取補助金等			
2 一般正味財産への振替額			
当期指定正味財産増減額	0	0	0
指定正味財産期首残高	0	0	0
指定正味財産期末残高	0	0	0
III 正味財産期末残高	18,881	18,891	△10

(記載上の注意) 当該事業年度の決算額のみを計上する。

5 1) 令和4年度 貸借対照表

令和5年3月31日現在
経営体育成促進事業深野北地区

(単位：円)

科 目	当年度	前年度	増 減
I 資産の部			
1 流動資産			
(1) 現金及び預金			
現金及び預金	18,881	18,891	△10
(2) 未収賦課金等			
(3) その他未収金			
(4) 短期未収金			
流動資産合計	18,881	18,891	△10
2 固定資産			
(1) 基本財産			
基本財産合計	0	0	0
(2) 特定資産			
特定資産合計	0	0	0
(3) その他固定資産			
その他固定資産合計	0	0	0
固定資産合計	0	0	0
3 繰延資産			
繰延資産合計	0	0	0
資産合計	18,881	18,891	△10
II 負債の部			
1 流動負債			
流動負債合計	0	0	0
2 固定負債			
固定負債合計	0	0	0
負債合計	0	0	0
III 正味財産の部			
1 指定正味財産			
(1) 補助金等	0	0	0
指定正味財産合計	0	0	0
2 一般正味財産	18,881	18,891	△10
正味財産合計	18,881	18,891	△10
負債及び正味財産合計	18,881	18,891	△10

(記載上の注意) 当該事業年度の決算額のみを計上する。

52) 令和4年度 収支決算書
 特別会計 経営体育成促進事業馬場西地区

(単位：円)

令和5年3月31日 現在

収入

科 目	当初予算額	最終予算額	決算額	比 較		附 記
				増	減	
1. 補助金等収入	1,500,000	1,500,000	1,500,000			
(1) 補助金等収入	1,500,000	1,500,000	1,500,000			
1 推進費補助金	1,500,000	1,500,000	1,500,000			南相馬市より
2. 雑収入	1,000	1,000	11		989	
(1) 受取利息配当金収入	1,000	1,000	11		989	
1 受取利息	1,000	1,000	11		989	
3. 他会計繰入金	750,000	750,000	750,000			
(1) 一般会計からの繰入金	750,000	750,000	750,000			
1 一般会計繰入金	750,000	750,000	750,000			
4. 繰越金	16,000	15,000	15,960		960	
(1) 前年度繰越金	16,000	15,000	15,960		960	
1 前年度繰越金	16,000	15,000	15,960		960	
収入計	2,267,000	2,266,000	2,265,971		29	

(単位：円)

支出

科 目	当初予算額	最終予算額	決算額	比 較		附 記
				増	減	
1. 推進支援費	1,517,000	1,516,000	1,500,378		15,622	
(1) 調査調整事業費	1,517,000	1,516,000	1,500,378		15,622	
1 職員手当	70,000	60,072	47,029		13,043	超過勤務手当
2 賃金	900,000	991,659	989,080		2,579	職員賃金
3 需用費	99,000	58,960	58,960			消耗品代 他
4 旅費	10,000	0	0			
5 役務費	100,000	55,420	55,420			郵送代、振込手数料
6 共済費	140,000	147,949	147,949			社会保険料
7 借損料	48,000	21,940	21,940			複合機り一ス料 他
8 実費弁償費	150,000	180,000	180,000			委員弁償費
2. 他会計繰出額	750,000	750,000	750,000			
(1) 一般会計繰出金支出	750,000	750,000	750,000			
1 一般会計繰出金支出	750,000	750,000	750,000			
支出計	2,267,000	2,266,000	2,250,378		15,622	

収入額	2,265,971 円
支出額	2,250,378 円
引当額	15,593 円
翌年度繰越金額	15,593 円

53) 令和4年度 正味財産増減計算書

令和4年4月1日から令和5年3月31日まで
経営体育成促進事業馬場西地区

(単位：円)

科 目	当年度	前年度	増 減
I 一般正味財産増減の部			
1 経常増減の部			
(1) 経常収入			
受取補助金等			
経営体育成促進事業補助金	1,500,000	1,500,000	0
雑収入			
受取利息配当金	11	7	4
他会計繰入金			
一般会計からの繰入金	750,000	750,000	0
経常収入計	2,250,011	2,250,007	4
(2) 経常支出			
附帯事業費			
促進事業費支出	1,500,378	1,500,063	315
他会計繰出金			
一般会計への繰出金	750,000	750,000	0
経常支出計	2,250,378	2,250,063	315
当期経常増減額	△367	△56	△311
2 経常外増減の部			
(1) 経常外収入			
経常外収入計	0	0	0
経常外支出計	0	0	0
当期経常外増減額	0	0	0
当期一般正味財産増減額	△367	△56	△311
一般正味財産期首残高	15,960	16,016	△56
一般正味財産期末残高	15,593	15,960	△367
II 指定正味財産増減の部			
1 受取補助金等			
2 一般正味財産への振替額			
当期指定正味財産増減額	0	0	0
指定正味財産期首残高	0	0	0
指定正味財産期末残高	0	0	0
III 正味財産期末残高	15,593	15,960	△367

(記載上の注意) 当該事業年度の決算額のみを計上する。

54) 令和4年度 貸借対照表

令和5年3月31日現在
経営体育成促進事業馬場西地区

(単位：円)

科 目	当年度	前年度	増 減
I 資産の部			
1 流動資産			
(1) 現金及び預金			
現金及び預金	15,593	15,960	△367
(2) 未収賦課金等			
(3) その他未収金			
(4) 短期未収金			
流動資産合計	15,593	15,960	△367
2 固定資産			
(1) 基本財産			
基本財産合計	0	0	0
(2) 特定資産			
特定資産合計	0	0	0
(3) その他固定資産			
その他固定資産合計	0	0	0
固定資産合計	0	0	0
3 繰延資産			
繰延資産合計	0	0	0
資産合計	15,593	15,960	△367
II 負債の部			
1 流動負債			
流動負債合計	0	0	0
2 固定負債			
固定負債合計	0	0	0
負債合計	0	0	0
III 正味財産の部			
1 指定正味財産			
(1) 補助金等	0	0	0
指定正味財産合計	0	0	0
2 一般正味財産	15,593	15,960	△367
正味財産合計	15,593	15,960	△367
負債及び正味財産合計	15,593	15,960	△367

(記載上の注意) 当該事業年度の決算額のみを計上する。

55) 令和4年度 収支決算書
 特別会計 経営体育成促進事業矢川原地区

(単位：円)

令和5年3月31日 現在

収入

科 目	当初予算額	最終予算額	決算額	比 較		附 記
				増	減	
1. 補助金等収入	1,500,000	1,500,000	1,500,000			
(1) 補助金等収入	1,500,000	1,500,000	1,500,000			
1 推進費補助金	1,500,000	1,500,000	1,500,000			南相馬市より
2. 雑収入	1,000	1,000	10		990	
(1) 受取利息配当金収入	1,000	1,000	10		990	
1 受取利息	1,000	1,000	10		990	
3. 他会計繰入金	750,000	750,000	750,000			
(1) 一般会計からの繰入金	750,000	750,000	750,000			
1 一般会計繰入金	750,000	750,000	750,000			
4. 繰越金	18,000	17,000	17,804		804	
(1) 前年度繰越金	18,000	17,000	17,804		804	
1 前年度繰越金	18,000	17,000	17,804		804	
収入計	2,269,000	2,268,000	2,267,814		186	

(単位：円)

支出

科 目	当初予算額	最終予算額	決算額	比 較		附 記
				増	減	
1. 推進支援費	1,519,000	1,518,000	1,500,340		17,660	
(1) 調査調整事業費	1,519,000	1,518,000	1,500,340		17,660	
1 職員手当	100,000	50,000	43,162		6,838	超過勤務手当
2 賃金	900,000	944,459	944,459			職員賃金
3 需用費	101,000	92,322	92,322			消耗品代 他
4 旅費	10,000	0	0			
5 役務費	50,000	15,002	4,180		10,822	郵送代、振込手数料
6 共済費	100,000	124,277	124,277			社会保険料
7 借損料	48,000	21,940	21,940			複合機り一ス料 他
8 実費弁償費	210,000	270,000	270,000			委員弁償費
2. 他会計繰出額	750,000	750,000	750,000			
(1) 一般会計繰出金支出	750,000	750,000	750,000			
1 一般会計繰出金支出	750,000	750,000	750,000			
支出計	2,269,000	2,268,000	2,250,340		17,660	

収入	額	合	計	2,267,814	円
支出	額	合	計	2,250,340	円
差引	額	残	高	17,474	円
翌年度	繰	越	金	17,474	円

56) 令和4年度 正味財産増減計算書

令和4年4月1日から令和5年3月31日まで
経営体育成促進事業矢川原地区

(単位：円)

科 目	当年度	前年度	増 減
I 一般正味財産増減の部			
1 経常増減の部			
(1) 経常収入			
受取補助金等			
経営体育成促進事業補助金	1,500,000	1,500,000	0
雑収入			
受取利息配当金	10	8	2
他会計繰入金			
一般会計からの繰入金	750,000	750,000	0
経常収入計	2,250,010	2,250,008	2
(2) 経常支出			
附帯事業費			
促進事業費支出	1,500,340	1,500,115	225
他会計繰出金			
一般会計への繰出金	750,000	750,000	0
経常支出計	2,250,340	2,250,115	225
当期経常増減額	△330	△107	△223
2 経常外増減の部			
(1) 経常外収入			
経常外収入計	0	0	0
(2) 経常外支出			
経常外支出計	0	0	0
当期経常外増減額	0	0	0
当期一般正味財産増減額	△330	△107	△223
一般正味財産期首残高	17,804	17,911	△107
一般正味財産期末残高	17,474	17,804	△330
II 指定正味財産増減の部			
1 受取補助金等			
2 一般正味財産への振替額			
当期指定正味財産増減額	0	0	0
指定正味財産期首残高	0	0	0
指定正味財産期末残高	0	0	0
III 正味財産期末残高	17,474	17,804	△330

(記載上の注意) 当該事業年度の決算額のみを計上する。

57) 令和4年度 貸借対照表

令和5年3月31日現在
経営体育成促進事業矢川原地区

(単位：円)

科 目	当年度	前年度	増 減
I 資産の部			
1 流動資産			
(1) 現金及び預金			
現金及び預金	17,474	17,804	△330
(2) 未収賦課金等			
(3) その他未収金			
(4) 短期未収金			
流動資産合計	17,474	17,804	△330
2 固定資産			
(1) 基本財産			
基本財産合計	0	0	0
(2) 特定資産			
特定資産合計	0	0	0
(3) その他固定資産			
その他固定資産合計	0	0	0
固定資産合計	0	0	0
3 繰延資産			
繰延資産合計	0	0	0
資産合計	17,474	17,804	△330
II 負債の部			
1 流動負債			
流動負債合計	0	0	0
2 固定負債			
固定負債合計	0	0	0
負債合計	0	0	0
III 正味財産の部			
1 指定正味財産			
(1) 補助金等	0	0	0
指定正味財産合計	0	0	0
2 一般正味財産	17,474	17,804	△330
正味財産合計	17,474	17,804	△330
負債及び正味財産合計	17,474	17,804	△330

(記載上の注意) 当該事業年度の決算額のみを計上する。

58) 令和4年度 収支決算書
 特別会計 経営体育成促進事業太田地区
 令和5年3月31日 現在

(単位：円)

収入

科 目	当初予算額	最終予算額	決算額		比 較		附 記
			増	減	増	減	
1. 補助金等収入	2,000,000	2,000,000	2,000,000	2,000,000			
(1) 補助金等収入	2,000,000	2,000,000	2,000,000	2,000,000			
1 推進費補助金	2,000,000	2,000,000	2,000,000	2,000,000			南相馬市より
2. 雑収入	1,000	1,000	1,000	14		986	
(1) 受取利息配当金収入	1,000	1,000	1,000	14		986	
1 受取利息	1,000	1,000	1,000	14		986	
3. 他会計繰入金	1,000,000	1,000,000	1,000,000	1,000,000			
(1) 一般会計からの繰入金	1,000,000	1,000,000	1,000,000	1,000,000			
1 一般会計繰入金	1,000,000	1,000,000	1,000,000	1,000,000			
4. 繰越金	14,000	14,000	14,000	14,405		405	
(1) 前年度繰越金	14,000	14,000	14,000	14,405		405	
1 前年度繰越金	14,000	14,000	14,000	14,405		405	
収入計	3,015,000	3,015,000	3,014,419	3,014,419		581	

59) 令和4年度 正味財産増減計算書

令和4年4月1日から令和5年3月31日まで
経営体育成促進事業太田地区

(単位：円)

科 目	当年度	前年度	増 減
I 一般正味財産増減の部			
1 経常増減の部			
(1) 経常収入			
受取補助金等			
経営体育成促進事業補助金	2,000,000	2,000,000	0
雑収入			
受取利息配当金	14	10	4
他会計繰入金			
一般会計からの繰入金	1,000,000	1,000,000	0
経常収入計	3,000,014	3,000,010	4
(2) 経常支出			
附帯事業費			
促進事業費支出	2,000,055	2,000,234	△179
他会計繰出金			
一般会計への繰出金	1,000,000	1,000,000	0
経常支出計	3,000,055	3,000,234	△179
当期経常増減額	△41	△224	183
2 経常外増減の部			
(1) 経常外収入			
経常外収入計	0	0	0
経常外支出計	0	0	0
当期経常外増減額	0	0	0
当期一般正味財産増減額	△41	△224	183
一般正味財産期首残高	14,405	14,629	△224
一般正味財産期末残高	14,364	14,405	△41
II 指定正味財産増減の部			
1 受取補助金等			
2 一般正味財産への振替額			
当期指定正味財産増減額	0	0	0
指定正味財産期首残高	0	0	0
指定正味財産期末残高	0	0	0
III 正味財産期末残高	14,364	14,405	△41

(記載上の注意) 当該事業年度の決算額のみを計上する。

60) 令和4年度 貸借対照表

令和5年3月31日現在
経営体育成促進事業太田地区

(単位:円)

科 目	当年度	前年度	増 減
I 資産の部			
1 流動資産			
(1) 現金及び預金			
現金及び預金	14,364	14,405	△41
(2) 未収賦課金等			
(3) その他未収金			
(4) 短期未収金			
流動資産合計	14,364	14,405	△41
2 固定資産			
(1) 基本財産			
基本財産合計	0	0	0
(2) 特定資産			
特定資産合計	0	0	0
(3) その他固定資産			
その他固定資産合計	0	0	0
固定資産合計	0	0	0
3 繰延資産			
繰延資産合計	0	0	0
資産合計	14,364	14,405	△41
II 負債の部			
1 流動負債			
流動負債合計	0	0	0
2 固定負債			
固定負債合計	0	0	0
負債合計	0	0	0
III 正味財産の部			
1 指定正味財産			
(1) 補助金等	0	0	0
指定正味財産合計	0	0	0
2 一般正味財産	14,364	14,405	△41
正味財産合計	14,364	14,405	△41
負債及び正味財産合計	14,364	14,405	△41

(記載上の注意) 当該事業年度の決算額のみを計上する。

6 1) 令和4年度 収支決算書
 特別会計 経営体育成促進事業鶴谷地区

(単位：円)

令和5年3月31日 現在

収入

科 目	当初予算額	最終予算額	決算額	比 較		附 記
				増	減	
1. 補助金等収入	1,500,000	1,500,000	1,500,000			
(1) 補助金等収入	1,500,000	1,500,000	1,500,000			
1 推進費補助金	1,500,000	1,500,000	1,500,000			南相馬市より
2. 雑収入	1,000	1,000	10		990	
(1) 受取利息配当金収入	1,000	1,000	10		990	
1 受取利息	1,000	1,000	10		990	
3. 他会計繰入金	750,000	750,000	750,000			
(1) 一般会計からの繰入金	750,000	750,000	750,000			
1 一般会計繰入金	750,000	750,000	750,000			
4. 繰越金	18,000	19,000	19,376		376	
(1) 前年度繰越金	18,000	19,000	19,376		376	
1 前年度繰越金	18,000	19,000	19,376		376	
収入計	2,269,000	2,270,000	2,269,386		614	

(単位：円)

支出

科 目	当初予算額	最終予算額	決算額	比 較		附 記
				増	減	
1. 推進支援費	1,519,000	1,520,000	1,500,051		19,949	
(1) 調査調整事業費	1,519,000	1,520,000	1,500,051		19,949	
1 職員手当	90,000	50,537	50,537			超過勤務手当
2 賃金	900,000	840,660	840,660			職員賃金
3 需用費	61,000	46,592	45,592		1,000	消耗品代 他
4 旅費	10,000	0	0			
5 役務費	60,000	49,674	30,725		18,949	郵送代、振込手数料
6 共済費	140,000	125,757	125,757			社会保険料
7 借損料	48,000	46,780	46,780			丁合機・紙折機リース料 他
8 実費弁償費	210,000	360,000	360,000			委員弁償費
2. 他会計繰出額	750,000	750,000	750,000			
(1) 一般会計繰出金支出	750,000	750,000	750,000			
1 一般会計繰出金支出	750,000	750,000	750,000			
支出計	2,269,000	2,270,000	2,250,051		19,949	

収入額 2,269,386 円
 支出額 2,250,051 円
 差引 19,335 円
 翌年度繰越金額 19,335 円

62) 令和4年度 正味財産増減計算書

令和4年4月1日から令和5年3月31日まで
経営体育成促進事業鶴谷地区

(単位：円)

科 目	当年度	前年度	増 減
I 一般正味財産増減の部			
1 経常増減の部			
(1) 経常収入			
受取補助金等			
経営体育成促進事業補助金	1,500,000	1,500,000	0
雑収入			
受取利息配当金	10	8	2
他会計繰入金			
一般会計からの繰入金	750,000	750,000	0
経常収入計	2,250,010	2,250,008	2
(2) 経常支出			
附帯事業費			
促進事業費支出	1,500,051	1,500,062	△11
他会計繰出金			
一般会計への繰出金	750,000	750,000	0
経常支出計	2,250,051	2,250,062	△11
当期経常増減額	△41	△54	13
2 経常外増減の部			
(1) 経常外収入			
経常外収入計	0	0	0
経常外支出計	0	0	0
当期経常外増減額	0	0	0
当期一般正味財産増減額	△41	△54	13
一般正味財産期首残高	19,376	19,430	△54
一般正味財産期末残高	19,335	19,376	△41
II 指定正味財産増減の部			
1 受取補助金等			
2 一般正味財産への振替額			
当期指定正味財産増減額	0	0	0
指定正味財産期首残高	0	0	0
指定正味財産期末残高	0	0	0
III 正味財産期末残高	19,335	19,376	△41

(記載上の注意) 当該事業年度の決算額のみを計上する。

63) 令和4年度 貸借対照表

令和5年3月31日現在
経営体育成促進事業鶴谷地区

(単位:円)

科 目	当年度	前年度	増 減
I 資産の部			
1 流動資産			
(1) 現金及び預金			
現金及び預金	19,335	19,376	△41
(2) 未収賦課金等			
(3) その他未収金			
(4) 短期未収金			
流動資産合計	19,335	19,376	△41
2 固定資産			
(1) 基本財産			
基本財産合計	0	0	0
(2) 特定資産			
特定資産合計	0	0	0
(3) その他固定資産			
その他固定資産合計	0	0	0
固定資産合計	0	0	0
3 繰延資産			
繰延資産合計	0	0	0
資産合計	19,335	19,376	△41
II 負債の部			
1 流動負債			
流動負債合計	0	0	0
2 固定負債			
固定負債合計	0	0	0
負債合計	0	0	0
III 正味財産の部			
1 指定正味財産			
(1) 補助金等	0	0	0
指定正味財産合計	0	0	0
2 一般正味財産	19,335	19,376	△41
正味財産合計	19,335	19,376	△41
負債及び正味財産合計	19,335	19,376	△41

(記載上の注意) 当該事業年度の決算額のみを計上する。

64) 令和4年度 収支決算書
 特別会計 経営体育成促進事業高平中部地区

(単位：円)

令和5年3月31日 現在

収入

科 目	当初予算額	最終予算額	決算額	比 較		附 記
				増	減	
1. 補助金等収入	2,000,000	2,000,000	2,000,000			
(1) 補助金等収入	2,000,000	2,000,000	2,000,000			
1 推進費補助金	2,000,000	2,000,000	2,000,000			南相馬市より
2. 雑収入	1,000	1,000	12		988	
(1) 受取利息配当金収入	1,000	1,000	12		988	
1 受取利息	1,000	1,000	12		988	
3. 他会計繰入金	1,000,000	1,000,000	1,000,000			
(1) 一般会計からの繰入金	1,000,000	1,000,000	1,000,000			
1 一般会計繰入金	1,000,000	1,000,000	1,000,000			
4. 繰越金	18,000	18,000	18,703	703		
(1) 前年度繰越金	18,000	18,000	18,703	703		
1 前年度繰越金	18,000	18,000	18,703	703		
収入計	3,019,000	3,019,000	3,018,715		285	

(単位：円)

支出

科 目	当初予算額	最終予算額	決 算 額		比 較		附 記
			増	減	増	減	
1. 推進支援費	2,019,000	2,019,000	2,000,272	18,728			
(1) 調査調整事業費	2,019,000	2,019,000	2,000,272	18,728			
1 職員手当	150,000	40,320	40,320				超過勤務手当
2 賃金	1,100,000	1,038,260	1,038,260				職員賃金
3 需用費	88,000	99,091	99,091				消耗品代 他
4 旅費	10,000	0	0				
5 役務費	120,000	80,398	61,670	18,728			郵送代、振込手数料
6 共済費	130,000	155,347	155,347				社会保険料
7 借損料	61,000	59,584	59,584				大判プリンターリース料 他
8 実費弁償費	360,000	546,000	546,000				委員弁償費
2. 他会計繰出額	1,000,000	1,000,000	1,000,000				
(1) 一般会計繰出金支出	1,000,000	1,000,000	1,000,000				
1 一般会計繰出金支出	1,000,000	1,000,000	1,000,000				
支出計	3,019,000	3,019,000	3,000,272	18,728			

収入	額	合	計
支出	額	合	計
差引	額	残	高
翌年度繰越	金額	金額	金額
		3,018,715	円
		3,000,272	円
		18,443	円
		18,443	円

65) 令和4年度 正味財産増減計算書

令和4年4月1日から令和5年3月31日まで
経営体育成促進事業高平中部地区

(単位：円)

科 目	当年度	前年度	増 減
I 一般正味財産増減の部			
1 経常増減の部			
(1) 経常収入			
受取補助金等			
経営体育成促進事業補助金	2,000,000	2,000,000	0
雑収入			
受取利息配当金	12	9	3
他会計繰入金			
一般会計からの繰入金	1,000,000	1,000,000	0
経常収入計	3,000,012	3,000,009	3
(2) 経常支出			
附帯事業費			
促進事業費支出	2,000,272	2,000,086	186
他会計繰出金			
一般会計への繰出金	1,000,000	1,000,000	0
経常支出計	3,000,272	3,000,086	186
当期経常増減額	△260	△77	△183
2 経常外増減の部			
(1) 経常外収入			
経常外収入計	0	0	0
経常外支出計	0	0	0
当期経常外増減額	0	0	0
当期一般正味財産増減額	△260	△77	△183
一般正味財産期首残高	18,703	18,780	△77
一般正味財産期末残高	18,443	18,703	△260
II 指定正味財産増減の部			
1 受取補助金等			
2 一般正味財産への振替額			
当期指定正味財産増減額	0	0	0
指定正味財産期首残高	0	0	0
指定正味財産期末残高	0	0	0
III 正味財産期末残高	18,443	18,703	△260

(記載上の注意) 当該事業年度の決算額のみを計上する。

66) 令和4年度 貸借対照表

令和5年3月31日現在
経営体育成促進事業高平中部地区

(単位：円)

科 目	当年度	前年度	増 減
I 資産の部			
1 流動資産			
(1) 現金及び預金			
現金及び預金	18,443	18,703	△260
(2) 未収賦課金等			
(3) その他未収金			
(4) 短期未収金			
流動資産合計	18,443	18,703	△260
2 固定資産			
(1) 基本財産			
基本財産合計	0	0	0
(2) 特定資産			
特定資産合計	0	0	0
(3) その他固定資産			
その他固定資産合計	0	0	0
固定資産合計	0	0	0
3 繰延資産			
繰延資産合計	0	0	0
資産合計	18,443	18,703	△260
II 負債の部			
1 流動負債			
流動負債合計	0	0	0
2 固定負債			
固定負債合計	0	0	0
負債合計	0	0	0
III 正味財産の部			
1 指定正味財産			
(1) 補助金等	0	0	0
指定正味財産合計	0	0	0
2 一般正味財産	18,443	18,703	△260
正味財産合計	18,443	18,703	△260
負債及び正味財産合計	18,443	18,703	△260

(記載上の注意) 当該事業年度の決算額のみを計上する。

67) 令和4年度 収支決算書
 特別会計 経営体育成促進事業深野南地区

(単位：円)

令和5年3月31日 現在

収入

科 目	当初予算額	最終予算額	決算額	比 較		附 記
				増	減	
1. 補助金等収入	1,500,000	1,500,000	1,500,000			
(1) 補助金等収入	1,500,000	1,500,000	1,500,000			
1 推進費補助金	1,500,000	1,500,000	1,500,000			南相馬市より
2. 雑収入	1,000	1,000	10		990	
(1) 受取利息配当金収入	1,000	1,000	10		990	
1 受取利息	1,000	1,000	10		990	
3. 他会計繰入金	750,000	750,000	750,000			
(1) 一般会計からの繰入金	750,000	750,000	750,000			
1 一般会計繰入金	750,000	750,000	750,000			
4. 繰越金	20,000	19,962	19,962		962	
(1) 前年度繰越金	20,000	19,962	19,962		962	
1 前年度繰越金	20,000	19,962	19,962		962	
収入計	2,271,000	2,270,000	2,269,972		28	

(単位：円)

支出

科 目	当初予算額	最終予算額	決算額	比 較		附 記
				増	減	
1. 推進支援費	1,521,000	1,520,000	1,500,021		19,979	
(1) 調査調整事業費	1,521,000	1,520,000	1,500,021		19,979	
1 職員手当	100,000	104,340	104,340			超過勤務手当
2 賃金	900,000	864,240	864,240			職員賃金
3 需用費	53,000	51,700	51,700			消耗品代 他
4 旅費	10,000	0	0			
5 役務費	60,000	63,148	63,148			郵送代、振込手数料
6 共済費	140,000	139,073	139,073			社会保険料
7 借損料	48,000	45,499	25,520		19,979	複合機リース料 他
8 実費弁償費	210,000	252,000	252,000			委員弁償費
2. 他会計繰出額	750,000	750,000	750,000			
(1) 一般会計繰出金支出	750,000	750,000	750,000			
1 一般会計繰出金支出	750,000	750,000	750,000			
支出計	2,271,000	2,270,000	2,250,021		19,979	

収 入 額 計 2,269,972 円
 支 出 額 計 2,250,021 円
 差 引 残 高 額 19,951 円
 翌 年 繰 越 金 額 19,951 円

68) 令和4年度 正味財産増減計算書

令和4年4月1日から令和5年3月31日まで
経営体育成促進事業深野南地区

(単位：円)

科 目	当年度	前年度	増 減
I 一般正味財産増減の部			
1 経常増減の部			
(1) 経常収入			
受取補助金等			
経営体育成促進事業補助金	1,500,000	1,500,000	0
雑収入			
受取利息配当金	10	7	3
他会計繰入金			
一般会計からの繰入金	750,000	750,000	0
経常収入計	2,250,010	2,250,007	3
(2) 経常支出			
附帯事業費			
促進事業費支出	1,500,021	1,480,045	19,976
他会計繰出金			
一般会計への繰出金	750,000	750,000	0
経常支出計	2,250,021	2,230,045	19,976
当期経常増減額	△11	19,962	△19,973
2 経常外増減の部			
(1) 経常外収入			
経常外収入計	0	0	0
経常外支出計	0	0	0
当期経常外増減額	0	0	0
当期一般正味財産増減額	△11	19,962	△19,973
一般正味財産期首残高	19,962	0	19,962
一般正味財産期末残高	19,951	19,962	△11
II 指定正味財産増減の部			
1 受取補助金等			
2 一般正味財産への振替額			
当期指定正味財産増減額	0	0	0
指定正味財産期首残高	0	0	0
指定正味財産期末残高	0	0	0
III 正味財産期末残高	19,951	19,962	△11

(記載上の注意) 当該事業年度の決算額のみを計上する。

69) 令和4年度 貸借対照表

令和5年3月31日現在
経営体育成促進事業深野南地区

(単位：円)

科 目	当年度	前年度	増 減
I 資産の部			
1 流動資産			
(1) 現金及び預金			
現金及び預金	19,951	19,962	△11
(2) 未収賦課金等			
(3) その他未収金			
(4) 短期未収金			
流動資産合計	19,951	19,962	△11
2 固定資産			
(1) 基本財産			
基本財産合計	0	0	0
(2) 特定資産			
特定資産合計	0	0	0
(3) その他固定資産			
その他固定資産合計	0	0	0
固定資産合計	0	0	0
3 繰延資産			
繰延資産合計	0	0	0
資産合計	19,951	19,962	△11
II 負債の部			
1 流動負債			
流動負債合計	0	0	0
2 固定負債			
固定負債合計	0	0	0
負債合計	0	0	0
III 正味財産の部			
1 指定正味財産			
(1) 補助金等	0	0	0
指定正味財産合計	0	0	0
2 一般正味財産	19,951	19,962	△11
正味財産合計	19,951	19,962	△11
負債及び正味財産合計	19,951	19,962	△11

(記載上の注意) 当該事業年度の決算額のみを計上する。

70) 令和4年度 収支決算書
特別会計 長兵衛ため池特別会計

令和5年3月31日 現在

(単位：円)

収入

科 目	当初予算額	最終予算額	決算額	比 較		附 記
				増	減	
1. 補助金等収入	10,000,000	20,000,000	20,000,000			
(1) 補助金収入	10,000,000	20,000,000	20,000,000			
1 農業水路等長寿命化・防災 減災事業補助金収入	10,000,000	20,000,000	20,000,000			福島県より
2. 雑収入	14,000	14,000	32,234	18,234		
(1) 受取利息配当金収入	14,000	14,000	32,234	18,234		
1 受取利息	14,000	14,000	32,234	18,234		
3. 特定資産取崩収入	3,000,000	3,000,000	3,000,000			
(1) 基金積立資産取崩収入	3,000,000	3,000,000	3,000,000			
1 基金積立金取崩収入	3,000,000	3,000,000	3,000,000			
4. 繰越金	137,619,000	137,731,000	137,731,777	777		
(1) 前年度繰越金	137,619,000	137,731,000	137,731,777	777		
1 維持管理事業繰越金	560,000	672,000	671,792		208	
2 基金繰越金	137,059,000	137,059,000	137,059,985	985		
収入計	150,633,000	160,745,000	160,764,011	19,011		

(単位：円)

支出

科 目	当初予算額	最終予算額	決算額	比 較		附 記
				増	減	
1. 維持管理費	1,200,000	1,300,000	770,298		529,702	
(1) 維持管理費支出	400,000	400,000	181,560		218,440	
1 管理委託費	400,000	400,000	181,560		218,440	ため池草刈代 他
(2) 維持費支出	800,000	900,000	588,738		311,262	
1 施設維持費	800,000	900,000	588,738		311,262	電気料 他
2. 工事費	10,500,000	20,600,000	20,042,000		558,000	
(1) 工事費支出	10,500,000	20,600,000	20,042,000		558,000	
1 設計委託費	10,500,000	20,600,000	20,042,000		558,000	
3. 一般管理費支出	10,000	10,000	2,200		7,800	
(1) 運営事務費支出	10,000	10,000	2,200		7,800	
1 役務費	10,000	10,000	2,200		7,800	振込手数料
4. 特定資産積立支出	1,000	1,000	194		806	
(1) 基金積立資産積立支出	1,000	1,000	194		806	
1 基金積立金	1,000	1,000	194		806	
5. 他会計繰出額	100,000	100,000	100,000			
(1) 一般会計繰出金支出	100,000	100,000	100,000			
1 一般会計繰出金支出	100,000	100,000	100,000			
6. 予備費	138,822,000	138,734,000	0		138,734,000	
(1) 予備費	138,822,000	138,734,000	0		138,734,000	
1 予備費	138,822,000	138,734,000	0		138,734,000	
支出計	150,633,000	160,745,000	20,914,692		139,830,308	

収 入 額 合 計 160,764,011 円
 支 出 額 合 計 20,914,692 円
 差 引 残 高 139,849,319 円
 翌 年 度 繰 越 金 額 136,849,513 円

(繰越金内訳)

維持管理 2,757,318

積立金 134,092,195

136,849,513

7 1) 令和4年度 正味財産増減計算書

令和4年4月1日から令和5年3月31日まで
長兵衛ため池特別会計

(単位：円)

科 目	当年度	前年度	増 減
I 一般正味財産増減の部			
1 経常増減の部			
(1) 経常収入			
受取補助金等			
農業水路等長寿命化・防災減災事業補助金	20,000,000	0	20,000,000
雑収入			
受取利息配当金	32,234	14,750	17,484
経常収入計	20,032,234	14,750	20,017,484
(2) 経常支出			
附帯事業費			
長兵衛ため池特別会計支出	770,298	555,234	215,064
一般管理費			
運営事務費	2,200	0	2,200
工事費			
設計委託費	20,042,000	0	20,042,000
他会計繰出金			
一般会計への繰出金	100,000	100,000	0
経常支出計	20,914,498	655,234	20,259,264
当期経常増減額	△882,264	△640,484	△241,780
2 経常外増減の部			
(1) 経常外収入			
経常外収入計	0	0	0
(2) 経常外支出			
経常外支出計	0	0	0
当期経常外増減額	0	0	0
当期一般正味財産増減額	△882,264	△640,484	△241,780
一般正味財産期首残高	137,731,777	138,372,261	△640,484
一般正味財産期末残高	136,849,513	137,731,777	△882,264
II 指定正味財産増減の部			
1 受取補助金等			
2 一般正味財産への振替額			
当期指定正味財産増減額	0	0	0
指定正味財産期首残高	0	0	0
指定正味財産期末残高	0	0	0
III 正味財産期末残高	136,849,513	137,731,777	△882,264

(記載上の注意) 当該事業年度の決算額のみを計上する。

72) 令和4年度 貸借対照表

令和5年3月31日現在
長兵衛ため池特別会計

(単位：円)

科 目	当年度	前年度	増 減
I 資産の部			
1 流動資産			
(1) 現金及び預金			
現金及び預金	2,800,198	671,792	2,128,406
(2) 未収賦課金等			
(3) その他未収金			
(4) 短期未収金			
短期未収金	20,000,000	0	20,000,000
流動資産合計	22,800,198	671,792	22,128,406
2 固定資産			
(1) 基本財産			
基本財産合計	0	0	0
(2) 特定資産			
長兵衛ため池管理基金積立金	134,092,195	137,059,985	△2,967,790
特定資産合計	134,092,195	137,059,985	△2,967,790
(3) その他固定資産			
その他固定資産合計	0	0	0
固定資産合計	134,092,195	137,059,985	△2,967,790
3 繰延資産			
繰延資産合計	0	0	0
資産合計	156,892,393	137,731,777	19,160,616
II 負債の部			
1 流動負債			
未払金	20,042,880	0	20,042,880
流動負債合計	20,042,880	0	20,042,880
2 固定負債			
固定負債合計	0	0	0
負債合計	20,042,880	0	20,042,880
III 正味財産の部			
1 指定正味財産			
(1) 補助金等			
補助金等計	0	0	0
指定正味財産合計	0	0	0
2 一般正味財産	136,849,513	137,731,777	△882,264
(うち特定資産への充当額)	(134,092,195)	(137,059,985)	(△2,967,790)
正味財産合計	136,849,513	137,731,777	△882,264
負債及び正味財産合計	156,892,393	137,731,777	19,160,616

(記載上の注意) 当該事業年度の決算額のみを計上する。

監 査 書

監査年月日 令和5年6月19日(月)

場 所 南相馬市役所 北庁舎2階 会議室2

監査者氏名 総括監事 渡部 定幸

第1監事 大和田 寿一

監 事 高倉 一夫

立 会 人 理事長 境 勝明

会計理事 宝玉 義則

事 務 局 参 事 植松 宏行

指導官 牛来 芳康


参事補佐 平山 智


管理主任 渡部 美香


監査事項 令和4年度南相馬土地改良区各会計決算監査

監査結果 令和4年度一般会計及び各特別会計に係る決算監査の結果、収入支出命令書、収入支出整理簿、現金出納簿が符合し、預金通帳残高が一致しており、関係諸帳簿の整理も良好で、正確かつ適正に執行されていることを認める。

令和5年6月19日

総括監事 渡部 定幸 

第1監事 大和田 寿一 

監 事 高倉 一夫 

議案第12号

令和5年度南相馬土地改良区各会計補正予算について

令和5年度南相馬土地改良区各会計補正予算について、別紙のとおり定める。

令和5年11月19日提出

南相馬土地改良区理事長 境 勝明

記

- 1) 令和5年度一般会計補正予算書
- 2) 令和5年度太陽光発電事業特別会計補正予算書
- 3) 令和5年度湛水防除施設管理事業特別会計補正予算書
- 4) 令和5年度経営体育成基盤整備事業原町南部地区特別会計補正予算書
- 5) 令和5年度農山村地域復興基盤総合整備事業原町東地区特別会計補正予算書
- 6) 令和5年度農山村地域復興基盤総合整備事業深野北地区特別会計補正予算書
- 7) 令和5年度農山村地域復興基盤総合整備事業馬場西地区特別会計補正予算書
- 8) 令和5年度農山村地域復興基盤総合整備事業矢川原地区特別会計補正予算書
- 9) 令和5年度農山村地域復興基盤総合整備事業太田地区特別会計補正予算書
- 10) 令和5年度農山村地域復興基盤総合整備事業鶴谷地区特別会計補正予算書
- 11) 令和5年度農山村地域復興基盤総合整備事業深野南地区特別会計補正予算書
- 12) 令和5年度経営体育成促進事業原町東地区特別会計補正予算書
- 13) 令和5年度経営体育成促進事業太田地区特別会計補正予算書
- 14) 令和5年度長兵衛ため池特別会計補正予算書

※説明種目間の流用については理事長に一任する。

1) 令和5年度 補正収支予算書
一般会計

単位(円)

収入の部	科	目	補正前予算額	補正後予算額	比		附	記
					増	減		
1	土地改良事業収入		37,336,000	37,336,000				
2	補助金等収入		11,196,000	11,196,000				
3	交付金収入		11,160,000	11,160,000				
4	業務受託料収入		1,000	1,000				
5	雑収入		4,416,000	4,428,000	12,000			
(1)	受取利息配当金収入		210,000	210,000				
(2)	過年度収入		209,000	221,000	12,000			
1	未収賦課金		209,000	221,000	12,000		34件	
(3)	過剰金収入		7,000	7,000				
(4)	雑収入		3,990,000	3,990,000				
6	特定資産取崩収入		20,002,000	20,002,000				
7	受入金		1,000	1,000				
8	他会計繰入金		84,047,000	85,943,000	1,896,000			
(1)	特別会計からの繰入金		84,047,000	85,943,000	1,896,000			
1	経営体育成基盤整備事業原町南部地区特別会計繰入金		9,650,000	10,209,000	559,000			
2	農山村地域復興基盤総合整備事業原町東地区特別会計繰入金		3,333,000	3,334,000	1,000			

収入の部	科	目	補正前予算額	補正後予算額	比		附	記
					増	減		
3	農山村地域復興基盤総合整備事業馬場西地区特別会計繰入金		3,170,000	2,524,000		646,000		
4	農山村地域復興基盤総合整備事業矢川原地区特別会計繰入金		5,000,000	5,608,000	608,000			
5	農山村地域復興基盤総合整備事業太田地区特別会計繰入金		11,765,000	10,908,000		857,000		
6	農山村地域復興基盤総合整備事業鶴谷地区特別会計繰入金		5,405,000	7,433,000	2,028,000			
7	農山村地域復興基盤総合整備事業高平中部地区特別会計繰入金		20,680,000	20,680,000				
8	農山村地域復興基盤総合整備事業深野南地区特別会計繰入金		15,944,000	16,147,000	203,000			
9	湛水防除施設管理事業特別会計繰入金		2,000,000	2,000,000				
10	経営体育成促進事業原町南部地区特別会計繰入金		1,000,000	1,000,000				
11	経営体育成促進事業原町東地区特別会計繰入金		1,000,000	1,000,000				
12	経営体育成促進事業馬場西地区特別会計繰入金		750,000	750,000				
13	経営体育成促進事業矢川原地区特別会計繰入金		750,000	750,000				
14	経営体育成促進事業太田地区特別会計繰入金		1,000,000	1,000,000				
15	経営体育成促進事業鶴谷地区特別会計繰入金		750,000	750,000				
16	経営体育成促進事業高平中部地区特別会計繰入金		1,000,000	1,000,000				

単位(円)

収入の部	科 目	補正前予算額	補正後予算額	比 較		附 記
				増	減	
17	経営体育成促進事業深野南地区特別会計繰入金	750,000	750,000			
18	長兵衛ため池特別会計繰入金	100,000	100,000			
9	繰越金					
	(1) 前年度繰越金	601,113,000	659,414,000	58,301,000		
1	維持管理事業繰越金	601,113,000	659,414,000	58,301,000		
1	維持管理事業繰越金	73,000,000	131,201,000	58,201,000		
2	職員退職給与積立金繰越金	76,936,000	76,939,000	3,000		
3	運営基金積立金繰越金	424,101,000	424,197,000	96,000		
4	決済金繰越金	27,076,000	27,077,000	1,000		
	収入計	769,272,000	829,481,000	60,209,000		

単位(円)

支出の部	科	目	補正前予算額	補正後予算額	比		附	記
					増	減		
1	土地改良事業費支出		43,961,000	43,961,000				
2	一般管理費支出		54,252,000	54,552,000	300,000			
	(1) 運営事務費支出		53,552,000	53,852,000	300,000			
1	報酬		1,190,000	1,190,000			役員報酬	
2	給料手当		15,000,000	15,000,000				
3	賃金		7,000,000	7,000,000				
4	賞与支払		6,000,000	6,000,000				
5	退職金支払		1,000	1,000				
6	実費弁償費		2,000,000	2,000,000			理事会、監事会、委員会 他	
7	福利厚生費		5,400,000	5,400,000			社会保険料、定期健診料	
8	研修費		1,000,000	800,000		200,000		
9	交際費		200,000	200,000				
10	選挙費		621,000	621,000				
11	総代会費		2,040,000	2,040,000				
12	旅費交通費		300,000	600,000	300,000		役員視察研修日当、研修出張旅費	
13	通信運搬費		1,000,000	1,000,000			郵送料	
14	消耗什器備品費		2,500,000	2,500,000			消耗品、食糧費 他	

単位(円)

支出の部	科	目	補正前予算額	補正後予算額	比較		附	記
					増	減		
15	支払手数料		1,150,000	1,150,000				振込手数料、賦課徴収手数料
16	支払保険料		150,000	350,000	200,000			農業用施設保険、自動車保険
17	諸謝金		100,000	100,000				
18	支払負担金等		300,000	300,000				県土地連賦課金
19	業務委託費		2,000,000	2,000,000				
20	租税公課		5,000,000	5,000,000				
21	賃借料		500,000	500,000				プリンター、コピー機借料
22	雑費		100,000	100,000				
(2)	事務所費支出		700,000	700,000				
3	土地改良事業負担金支出		500,000	500,000				
4	特定資産積立支出		3,000	3,000				
5	雑支出		100,000	100,000				
6	他会計繰出額		9,000,000	9,000,000				
7	支払換地清算金支出		0	643,000	643,000			
(1)	換地清算金支払金支出		0	643,000	643,000			
1	換地清算金支払金支出		0	643,000	643,000			金沢北泉地区1件

単位(円)

支出の部	科	目	補正前予算額	補正後予算額	比較		附	記
					増	減		
8	予備費		661,456,000	720,722,000	59,266,000			
	(1) 予備費		661,456,000	720,722,000	59,266,000			
	1	維持管理事業予備費	133,343,000	192,510,000	59,167,000			
	2	職員退職給与積立金予備費	76,936,000	76,939,000	3,000			
	3	運営基金積立金予備費	424,101,000	424,197,000	96,000			
	4	決済金予備費	27,076,000	27,076,000				
		支 出 計	769,272,000	829,481,000	60,209,000			

単位(円)

2) 令和5年度 補正収支予算書
特別会計 太陽光発電事業特別会計

単位(円)

収入の部	科 目	補正前予算額	補正後予算額	比 較		附 記
				増	減	
1	発電事業収入	2,000,000	2,000,000			
2	雑収入	1,000	1,000			
3	繰越金	3,900,000	4,313,000	413,000		
	(1) 前年度繰越金	3,900,000	4,313,000	413,000		
1	前年度繰越金	3,900,000	4,313,000	413,000		
	収 入 計	5,901,000	6,314,000	413,000		

単位(円)

支出の部	科 目	補正前予算額	補正後予算額	比 較		附 記
				増	減	
1	発電事業費	700,000	700,000			
2	借入金返済支出	1,000,000	1,000,000			
3	特定資産積立支出	2,000,000	2,000,000			
4	予備費	2,201,000	2,614,000	413,000		
	(1) 予備費	2,201,000	2,614,000	413,000		
1	予備費	2,201,000	2,614,000	413,000		
	支 出 計	5,901,000	6,314,000	413,000		

3) 令和5年度 補正収支予算書
特別会計 湛水防除施設管理事業特別会計

単位(円)

収入の部	科	目	補正前予算額	補正後予算額	比		附	記
					増	減		
1	業務受託料収入		54,693,000	53,898,000		795,000		
	(1)	土地改良施設管理受託料収入	54,693,000	53,898,000		795,000		
	1	施設管理業務受託費	54,693,000	53,898,000		795,000	南相馬市より	
2	雑収入		2,000	2,000				
3	他会計繰入金		2,000,000	2,000,000				
4	繰越金		27,000	27,000				
	収入計		56,722,000	55,927,000		795,000		

支出の部	科	目	補正前予算額	補正後予算額	比		附	記
					増	減		
1	維持管理費支出		48,322,000	48,227,000		95,000		
	(1) 維持管理費支出		48,322,000	48,227,000		95,000		
	1	賃金	7,527,000	5,400,000		2,127,000		施設管理人手当
	2	通信運搬費	5,000	10,000	5,000			郵送料
	3	消耗什器備品費	561,000	556,000		5,000		事務用品
	4	支払手数料	47,000	47,000				振込手数料
	5	修繕費	15,255,000	19,955,000	4,700,000			外注工事費
	6	水道光熱費	12,717,000	9,717,000		3,000,000		電気料金、水道料金
	7	燃料費	3,470,000	2,266,000		1,204,000		重油、軽油、オイル代等
	8	業務委託費	7,603,000	9,139,000	1,536,000			電気保安業務、施設管理業務、ごみ産廃処分料、浄化槽保安業務
	9	借損料	685,000	685,000				重機借上工事
	10	雑費	452,000	452,000				傷害保険
2	一般管理費支出		6,400,000	5,700,000		700,000		
	(1) 運営事務費支出		6,400,000	5,700,000		700,000		
	1	給料手当	5,400,000	4,800,000		600,000		
	2	福利厚生費	1,000,000	900,000		100,000		
3	他会計繰出額		2,000,000	2,000,000				
	支出計		56,722,000	55,927,000		795,000		

単位(円)

支出の部

4) 令和5年度 補正収支予算書
 特別会計 経営体育成基盤整備事業原町南部地区

単位(円)

収入の部	科	目	補正前予算額	補正後予算額	比較		附	記
					増	減		
1	土地改良事業収入		114,000	114,000				
2	補助金等収入		19,471,000	19,471,000				
3	業務受託料収入		77,811,000	81,962,000	4,151,000			
	(1) 換地業務受託料収入		77,811,000	81,962,000	4,151,000			
1	換地業務受託費		77,811,000	81,962,000	4,151,000		福島県より	
4	雑収入		286,000	286,000				
5	固定資産売却収入		1,000	9,571,000	9,570,000			
	(1) 土地売却収入		1,000	9,571,000	9,570,000			
1	土地売却収入		1,000	9,571,000	9,570,000		海岸防災林0.6ha	
6	繰越金		550,933,000	551,567,000	634,000			
	(1) 前年度繰越金		550,933,000	551,567,000	634,000			
1	経営体育成基盤整備事業繰越金		18,000,000	18,631,000	631,000			
2	経営体育成基盤整備事業換地清算積立金繰越金		532,933,000	532,936,000	3,000			
	収入計		648,616,000	662,971,000	14,355,000			

支出の部	科	目	補正前予算額	補正後予算額	比較		附	記
					増	減		
1	換地費		77,821,000	81,972,000	4,151,000			
	(1) 換地計画費		77,821,000	81,972,000	4,151,000			
	1	委員手当	1,830,000	1,950,000	120,000			委員手当、延べ650人
	2	通信運搬費	50,000	50,000				
	3	消耗什器備品費	441,000	460,000	19,000			
	4	支払手数料	50,000	50,000				
	5	業務委託費	66,700,000	70,170,000	3,470,000			再委託分
	6	一般会計繰出金支出	8,750,000	9,292,000	542,000			
2	一般管理費支出		2,181,000	2,198,000	17,000			
	(1) 運営事務費支出		2,181,000	2,198,000	17,000			
	1	実費弁償費	600,000	600,000				委員手当、延べ200人
	2	交際費	30,000	30,000				
	3	会議費	10,000	10,000				
	4	旅費交通費	30,000	30,000				
	5	通信運搬費	50,000	50,000				郵送料
	6	消耗什器備品費	70,000	70,000				事務用品
	7	支払手数料	50,000	50,000				振込手数料

単位(円)

支出の部	科	目	補正前予算額	補正後予算額	比較		附	記
					増	減		
8	水道光熱費		400,000	400,000				
9	借上料		20,000	20,000				
10	利子及び割引料		10,000	10,000				
11	業務委託費		1,000	1,000				
12	一般会計繰出金支出		900,000	917,000	17,000		事業費183,500千円×0.5%=917千円	
13	雑費		10,000	10,000				
3	借入金返済支出		19,520,000	19,520,000				
4	支払利息		100,000	100,000				
5	特定資産積立支出		1,000	9,581,000	9,580,000			
(1)	換地清算積立資産積立支出		1,000	9,581,000	9,580,000			
1	換地清算積立金		1,000	9,581,000	9,580,000			
6	予備費		548,993,000	549,600,000	607,000			
(1)	予備費		548,993,000	549,600,000	607,000			
1	経営体育成基盤整備事業予備費		16,053,000	16,660,000	607,000			
2	経営体育成基盤整備事業換地清算積立金予備費		532,940,000	532,940,000				
	支出計		648,616,000	662,971,000	14,355,000			

単位(円)

5) 令和5年度 補正収支予算書
 特別会計 農山村地域復興基盤総合整備事業原町東地区

単位(円)

収入の部	科	目	補正前予算額	補正後予算額	比較		附	記
					増	減		
1	業務受託料収入		71,709,000	75,980,000	4,271,000			
	(1) 換地業務受託料収入		71,709,000	75,980,000	4,271,000			
	1	換地業務受託費	71,709,000	75,980,000	4,271,000		福島県より	
2	雑収入		73,000	73,000				
3	特定資産取崩収入		13,234,000	13,234,000				
4	固定資産売却収入		1,000	1,000				
5	交付換地清算金収入		1,000	1,000				
6	徴収換地清算金収入		1,000	1,000				
7	徴収金		2,000	2,000				
8	繰越金		603,491,000	603,811,000	320,000			
	(1) 前年度繰越金		603,491,000	603,811,000	320,000			
1	農山村地域復興基盤総合整備事業繰越金		5,000,000	5,319,000	319,000			
2	農山村地域復興基盤総合整備事業換地清算積立金繰越金		598,491,000	598,492,000	1,000			
	収入計		688,512,000	693,103,000	4,591,000			

支出の部	科	目	補正前予算額	補正後予算額	比較		附	記
					増	減		
1	換地費		71,719,000	75,990,000	4,271,000			
	(1) 換地計画費		71,719,000	75,990,000	4,271,000			
1	委員手当		1,215,000	1,215,000				換地委員、延べ405人×3,000円
2	通信運搬費		100,000	100,000				郵送料
3	消耗什器備品費		172,000	172,000				事務用品
4	支払手数料		100,000	100,000				振込手数料
5	業務委託費		66,800,000	71,070,000	4,270,000			県土地連へ(再委託分)
6	一般会計繰出金支出		3,332,000	3,333,000	1,000			土地改良区一般会計へ(直営分)
2	一般管理費支出		652,000	652,000				
3	支払換地清算金支出		1,000	1,000				
4	納付換地清算金支出		1,000	1,000				
5	特定資産積立支出		10,000	10,000				
6	雑支出		13,234,000	13,234,000				
7	交付金		1,000	1,000				
8	工事費支出		1,000	1,000				

単位(円)

支出の部	科	目	補正前予算額	補正後予算額	比較		附	記
					増	減		
9	予備費		602,893,000	603,213,000	320,000			
	(1)	予備費	602,893,000	603,213,000	320,000			
	1	農山村地域復興基盤総合整備事業予備費	17,636,000	17,956,000	320,000			
	2	農山村地域復興基盤総合整備事業換地清算積立金 予備費	585,257,000	585,257,000				
		支 出 計	688,512,000	693,103,000	4,591,000			

単位(円)

6) 令和5年度 補正収支予算書
 特別会計 農山村地域復興基盤総合整備事業深野北地区

単位(円)

収入の部	科	目	補正前予算額	補正後予算額	比較		附	記
					増	減		
1	雑収入		2,000	2,000				
2	交付換地清算金収入		3,255,000	3,255,000				
3	徴収換地清算金収入		3,255,000	3,255,000				
4	繰越金		2,100,000	3,091,000	991,000			
	(1) 前年度繰越金		2,100,000	3,091,000	991,000			
1	農山村地域復興基盤総合整備事業繰越金		2,100,000	3,091,000	991,000			
	収入計		8,612,000	9,603,000	991,000			

単位(円)

支出の部	科	目	補正前予算額	補正後予算額	比較		附	記
					増	減		
1	一般管理費支出		790,000	790,000				
2	支払換地清算金支出		3,260,000	3,260,000				
3	納付換地清算金支出		3,260,000	3,260,000				
4	予備費		1,302,000	2,293,000	991,000			
	(1) 予備費		1,302,000	2,293,000	991,000			
1	農山村地域復興基盤総合整備事業予備費		1,302,000	2,293,000	991,000			
	支出計		8,612,000	9,603,000	991,000			

7) 令和5年度 補正収支予算書
 特別会計 農山村地域復興基盤総合整備事業馬場西地区

単位(円)

収入の部	科	目	補正前予算額	補正後予算額	比較		附	記
					増	減		
1	土地改良事業収入		1,229,000	1,229,000				
2	業務受託料収入		23,214,000	22,304,000		910,000		
	(1) 換地業務受託料収入		23,214,000	22,304,000		910,000		
	1	換地業務受託料収入	23,214,000	22,304,000		910,000		福島県より (R 4 繰越分含む)
3	雑収入		35,000	14,000		21,000		
	(1) 受取利息配当金収入		1,000	1,000				
	(2) 過年度収入		33,000	12,000		21,000		
	1	未収賦課金	33,000	12,000		21,000		1 件
	(3) 雑収入		1,000	1,000				
4	固定資産売却収入		1,000	5,000,000		4,999,000		
	(1) 土地売却収入		1,000	5,000,000		4,999,000		
	1	土地売却収入	1,000	5,000,000		4,999,000		笹部川河川用地
5	繰越金		7,501,000	7,705,000		204,000		
	(1) 前年度繰越金		7,501,000	7,705,000		204,000		
	1	農山村地域復興基盤総合整備事業繰越金	2,500,000	2,704,000		204,000		
	2	農山村地域復興基盤総合整備事業換地清算積立金繰越金	5,001,000	5,001,000				
	収入計		31,980,000	36,252,000		4,272,000		

支出の部	科	目	補正前予算額	補正後予算額	比較		附	記
					増	減		
1	換地費		23,224,000	22,314,000		910,000		
	(1)換地計画費		23,224,000	22,314,000		910,000		
1	委員手当		522,000	429,000		93,000	換地委員、延べ143人×3,000円	
2	通信運搬費		25,000	25,000			郵送料	
3	消耗什器備品費		82,000	51,000		31,000	事務用品	
4	支払手数料		25,000	25,000			振込手数料	
5	業務委託費		20,900,000	20,760,000		140,000	県土地連へ(再委託分)	
6	一般会計繰出金支出		1,670,000	1,024,000		646,000	土地改良区一般会計へ(直営分)	
2	一般管理費支出		1,954,000	1,974,000	20,000			
	(1)運営事務費支出		1,954,000	1,974,000	20,000			
1	実費弁償費		300,000	300,000			委員手当、延べ100人	
2	交際費		10,000	30,000	20,000			
3	会議費		30,000	30,000				
4	旅費交通費		1,000	1,000				
5	通信運搬費		25,000	25,000			郵送料	
6	消耗什器備品費		50,000	50,000			事務用品	
7	支払手数料		25,000	25,000			振込手数料	

単位(円)

支出の部	科	目	補正前予算額	補正後予算額	比		附	記
					増	減		
8	水道光熱費		1,000	1,000				
9	借料及び損料		1,000	1,000				
10	利子及び割引料		1,000	1,000				
11	一般会計繰出金支出		1,500,000	1,500,000				
12	雑費		10,000	10,000				
3	特定資産積立支出		1,000	5,010,000	5,009,000			
	(1) 換地精算積立資産積立支出		1,000	5,010,000	5,009,000			
1	換地精算積立金		1,000	5,010,000	5,009,000			
4	予備費		6,801,000	6,954,000	153,000			
	(1) 予備費		6,801,000	6,954,000	153,000			
1	農山村地域復興基盤総合整備事業予備費		1,801,000	1,953,000	152,000			
2	農山村地域復興基盤総合整備事業換地精算積立金予備費		5,000,000	5,001,000	1,000			
	支出計		31,980,000	36,252,000	4,272,000			

単位(円)

8) 令和5年度 補正収支予算書
 特別会計 農山村地域復興基盤総合整備事業矢川原地区

単位(円)

収入の部	科	目	補正前予算額	補正後予算額	比較		附	記
					増	減		
1	土地改良事業収入		2,633,000	2,605,000		28,000		
	(1) 特別賦課金収入		2,633,000	2,605,000		28,000		
	1	特別賦課金	2,633,000	2,605,000		28,000	65.13ha×4,000円/10a	
2	業務受託料収入		9,137,000	23,100,000	13,963,000			
	(1) 換地業務受託料収入		9,137,000	23,100,000	13,963,000			
	1	換地業務受託費	9,137,000	23,100,000	13,963,000		福島県より (R4 繰越分含む)	
3	雑収入		136,000	116,000		20,000		
	(1) 受取利息配当金収入		1,000	1,000				
	(2) 過年度収入		134,000	114,000		20,000		
	1	未収賦課金	134,000	114,000		20,000	2件	
	(3) 雑収入		1,000	1,000				
4	繰越金		1,500,000	1,849,000	349,000			
	(1) 前年度繰越金		1,500,000	1,849,000	349,000			
	1	農山村地域復興基盤総合整備事業繰越金	1,500,000	1,849,000	349,000			
	収入計		13,406,000	27,670,000	14,264,000			

支出の部 単位(円)

科 目	補正前予算額	補正後予算額	比 較		附 記
			増	減	
1 換地費	9,147,000	23,110,000	13,963,000		
(1) 換地計画費	9,147,000	23,110,000	13,963,000		
1 委員手当	390,000	549,000	159,000		換地委員、延べ183人×3,000円
2 通信運搬費	20,000	20,000			郵送料
3 消耗什器備品費	112,000	112,000			事務用品
4 支払手数料	20,000	20,000			振込手数料
5 業務委託費	6,355,000	20,251,000	13,896,000		県土地連へ(再委託分、指定地測量)
6 一般会計繰出金支出	2,250,000	2,158,000		92,000	土地改良区一般会計へ(直営分)
2 一般管理費支出	3,240,000	3,940,000	700,000		
(1) 運営事務費支出	3,240,000	3,940,000	700,000		
1 実費弁償費	300,000	300,000			委員手当、延べ100人
2 交際費	10,000	10,000			
3 会議費	10,000	10,000			
4 旅費交通費	30,000	30,000			
5 通信運搬費	25,000	25,000			郵送料
6 消耗什器備品費	50,000	50,000			事務用品
7 支払手数料	25,000	25,000			振込手数料

支出の部	科	目	補正前予算額	補正後予算額	比		附	記
					増	減		
8	水道光熱費		10,000	10,000				
9	借料及びび損料		10,000	10,000				
10	利子及びび割引料		10,000	10,000				
11	一般会計繰出金支出		2,750,000	3,450,000	700,000			事業費195,000千円×1.0%=1,950千円 R 4 残額分：1,500千円
12	雑費		10,000	10,000				
3	雑支出		0	185,000	185,000			
(1)	過年度支出		0	185,000	185,000			
1	還付金		0	185,000	185,000			
4	予備費		1,019,000	435,000				584,000
(1)	予備費		1,019,000	435,000				584,000
1	農山村地域復興基盤総合整備事業予備費		1,019,000	435,000				584,000
	支出計		13,406,000	27,670,000	14,264,000			

単位(円)

9) 令和5年度 補正収支予算書
 特別会計 農山村地域復興基盤総合整備事業太田地区

単位(円)

収入の部	科	目	補正前予算額	補正後予算額	比		附	記
					増	減		
1	土地改良事業収入		4,333,000	4,333,000				
2	業務受託料収入		9,933,000	10,076,000	143,000			
	(1) 換地業務受託料収入		9,933,000	10,076,000	143,000			
	1	換地業務受託費	9,933,000	10,076,000	143,000		福島県より	
3	雑収入		213,000	80,000		133,000		
	(1) 受取利息配当金収入		1,000	1,000				
	(2) 過年度収入		211,000	78,000		133,000		
	1	未収賦課金	211,000	78,000		133,000	2件	
	(3) 雑収入		1,000	1,000				
4	固定資産売却収入		1,000	1,000				
5	差入保証金回収収入		1,000	1,000				
6	繰越金		5,900,000	6,832,000	932,000			
	(1) 前年度繰越金		5,900,000	6,832,000	932,000			
	1	農山村地域復興基盤総合整備事業繰越金	5,900,000	6,832,000	932,000			
		収入計	20,381,000	21,323,000	942,000			

支出の部	科	目	補正前予算額	補正後予算額	比		附	記
					増	減		
1	換地費		9,943,000	10,086,000	143,000			
	(1) 換地計画費		9,943,000	10,086,000	143,000			
	1	委員手当	861,000	861,000				換地委員、延べ287人×3,000円
	2	通信運搬費	25,000	25,000				郵送料
	3	消耗什器備品費	397,000	397,000				事務用品
	4	支払手数料	25,000	25,000				振込手数料
	5	業務委託費	2,100,000	2,100,000				県土地連へ(再委託分)
	6	一般会計繰出金支出	6,535,000	6,678,000	143,000			土地改良区一般会計へ(直営分)
2	一般管理費支出		5,900,000	4,900,000		1,000,000		
	(1) 運営事務費支出		5,900,000	4,900,000		1,000,000		
	1	実費弁償費	450,000	450,000				委員手当(換地業務以外)、延べ150人
	2	交際費	10,000	10,000				
	3	会議費	30,000	30,000				
	4	旅費交通費	30,000	30,000				
	5	通信運搬費	30,000	30,000				郵送料
	6	消耗什器備品費	50,000	50,000				事務用品
	7	支払手数料	30,000	30,000				振込手数料

単位(円)

支出の部	科	目	補正前予算額	補正後予算額	比		附	記
					増	減		
8	水道光熱費		10,000	10,000				
9	借料及びひ損料		10,000	10,000				
10	利子及びひ割引料		10,000	10,000				
11	一般会計繰出金支出		5,230,000	4,230,000		1,000,000	事業費423,000千円×1.0%=4,230千円	
12	雑費		10,000	10,000				
3	差入保証金差入支出		300,000	300,000				
4	特定資産積立支出		1,000	1,000				
5	工事費支出		1,000	1,000				
6	予備費		4,236,000	6,035,000		1,799,000		
	(1) 予備費		4,236,000	6,035,000		1,799,000		
1	農山村地域復興基盤総合整備事業予備費		4,236,000	6,035,000		1,799,000		
	支出計		20,381,000	21,323,000		942,000		

単位(円)

10) 令和5年度 補正収支予算書
特別会計 農山村地域復興基盤総合整備事業鶴谷地区

単位(円)

収入の部	科	目	補正前予算額	補正後予算額	比		附	記
					増	較減		
1	土地改良事業収入		5,140,000	5,113,000		27,000		
	(1) 特別賦課金収入		5,140,000	5,113,000		27,000		
	1	特別賦課金	5,140,000	5,113,000		27,000	85.23ha×6,000円/10a	
2	業務受託料収入		784,000	4,226,000	3,442,000			
	(1) 換地業務受託料収入		784,000	4,226,000	3,442,000			
	1	換地業務受託費	784,000	4,226,000	3,442,000			福島県より (R 4 繰越分含む)
3	雑収入		2,000	2,000				
4	繰越金		5,000,000	5,028,000	28,000			
	(1) 前年度繰越金		5,000,000	5,028,000	28,000			
	1	農山村地域復興基盤総合整備事業繰越金	5,000,000	5,028,000	28,000			
	収入計		10,926,000	14,369,000	3,443,000			

支出の部	科	目	補正前予算額	補正後予算額	比		附	記
					増	減		
1	換地費		794,000	4,236,000	3,442,000			
	(1) 換地計画費		794,000	4,236,000	3,442,000			
	1	委員手当	33,000	348,000	315,000			換地委員、延べ116人×3,000円
	2	通信運搬費	25,000	25,000				郵送料
	3	消耗什器備品費	16,000	168,000	152,000			事務用品
	4	支払手数料	25,000	25,000				振込手数料
	5	業務委託費	540,000	1,487,000	947,000			県土地連へ(再委託分、指定地測量)
	6	一般会計繰出金支出	155,000	2,183,000	2,028,000			土地改良区一般会計へ(直営分)
2	一般管理費支出		5,920,000	5,920,000				
3	工事費支出		1,000	1,000				
4	予備費		4,211,000	4,212,000	1,000			
	(1) 予備費		4,211,000	4,212,000	1,000			
	1	農山村地域復興基盤総合整備事業予備費	4,211,000	4,212,000	1,000			
		支出計	10,926,000	14,369,000	3,443,000			

単位(円)

11) 令和5年度 補正収支予算書
 特別会計 農山村地域復興基盤総合整備事業深野南地区

単位(円)

収入の部	科	目	補正前予算額	補正後予算額	比較		附	記
					増	減		
1	土地改良事業収入		5,656,000	5,514,000		142,000		
	(1) 特別賦課金収入		5,656,000	5,514,000		142,000		
	1	特別賦課金	5,656,000	5,514,000		142,000	91.91ha×6,000円/10a	
2	業務受託料収入		19,066,000	19,237,000	171,000			
	(1) 換地業務受託料収入		19,066,000	19,237,000	171,000			
	1	換地業務受託費	19,066,000	19,237,000	171,000		福島県より (R4繰越分含む)	
3	雑収入		303,000	66,000		237,000		
	(1) 受取利息配当金収入		1,000	1,000				
	(2) 過年度収入		301,000	64,000		237,000		
	1	未収賦課金	301,000	64,000		237,000	2件	
	(3) 雑収入		1,000	1,000				
4	繰越金		4,451,000	4,548,000	97,000			
	(1) 前年度繰越金		4,451,000	4,548,000	97,000			
	1	農山村地域復興基盤総合整備事業繰越金	4,451,000	4,548,000	97,000			
	収入計		29,476,000	29,365,000		111,000		

支出の部	科	目	補正前予算額	補正後予算額	比		附	記
					増	減		
1	換地費		19,076,000	19,247,000	171,000			
	(1)	換地計画費	19,076,000	19,247,000	171,000			
	1	委員手当	1,770,000	1,764,000		6,000	換地委員、延べ588人×3,000円	
	2	通信運搬費	50,000	50,000			郵送料	
	3	消耗什器備品費	552,000	545,000		7,000	事務用品	
	4	支払手数料	50,000	50,000			振込手数料	
	5	業務委託費	9,710,000	9,691,000		19,000	県土地連へ(再委託分、指定地測量)	
	6	一般会計繰出金支出	6,944,000	7,147,000	203,000		土地改良区一般会計へ(直営分)	
2	一般管理費支出		9,670,000	9,670,000				
3	雑支出		0	277,000	277,000			
	(1)	過年度支出	0	277,000	277,000			
	1	還付金	0	277,000	277,000			
4	予備費		730,000	171,000		559,000		
	(1)	予備費	730,000	171,000		559,000		
	1	農山村地域復興基盤総合整備事業予備費	730,000	171,000		559,000		
		支出計	29,476,000	29,365,000		111,000		

単位(円)

1 2) 令和5年度 補正収支予算書
特別会計 経営体育成促進事業原町東地区

単位(円)

収入の部	科	目	補正前予算額	補正後予算額	比		附	記
					増	減		
1	補助金等収入		2,000,000	2,000,000				
2	雑収入		1,000	1,000				
3	他会計繰入金		1,000,000	1,000,000				
4	繰越金		13,000	12,000		1,000		
	(1) 前年度繰越金		13,000	12,000		1,000		
1	前年度繰越金		13,000	12,000		1,000		
	収入計		3,014,000	3,013,000		1,000		

支出の部	科	目	補正前予算額	補正後予算額	比		附	記
					増	減		
1	推進支援費		2,014,000	2,013,000		1,000		
	(1) 調査調整事業費		2,014,000	2,013,000		1,000		
1	職員手当		60,000	80,000	20,000			
2	賃金		1,278,000	1,238,000		40,000		
3	福利厚生費		170,000	170,000				
4	旅費交通費		5,000	1,000		4,000		
5	通信運搬費		140,000	130,000		10,000		
6	消耗什器備品費		105,000	125,000	20,000			
7	支払手数料		20,000	15,000		5,000		
8	借損料		26,000	44,000	18,000			
9	実費弁償費		210,000	210,000				
2	他会計繰出額		1,000,000	1,000,000				
	支出計		3,014,000	3,013,000		1,000		

単位(円)

13) 令和5年度 補正収支予算書
特別会計 経営体育成促進事業太田地区

単位(円)

収入の部	科	目	補正前予算額	補正後予算額	比		附	記
					増	減		
1	補助金等収入		2,000,000	2,000,000				
2	雑収入		1,000	1,000				
3	他会計繰入金		1,000,000	1,000,000				
4	繰越金		14,000	14,000				
	収入計		3,015,000	3,015,000				

支出の部	科	目	補正前予算額	補正後予算額	比		附	記
					増	減		
1	推進支援費		2,015,000	2,015,000				
	(1) 調査調整事業費		2,015,000	2,015,000				
1	職員手当		60,000	110,000	50,000			
2	賃金		1,229,000	1,129,000		100,000		
3	福利厚生費		140,000	140,000				
4	旅費交通費		5,000	5,000				
5	通信運搬費		71,000	71,000				
6	消耗什器備品費		115,000	165,000	50,000			
7	支払手数料		9,000	9,000				
8	借損料		26,000	26,000				
9	実費弁償費		360,000	360,000				
2	他会計繰出額		1,000,000	1,000,000				
	支出計		3,015,000	3,015,000				

単位(円)

14) 令和5年度 補正収支予算書
特別会計 長兵衛ため池特別会計

収入の部

単位(円)

科 目	補正前予算額	補正後予算額	比 較		附 記
			増	減	
1 土地改良事業収入	270,000	270,000			
2 補助金等収入	8,920,000	8,920,000			
3 雑収入	1,000	1,000			
4 特定資産取崩収入	1,000	1,000			
5 繰越金	136,892,000	136,849,000		43,000	
(1) 前年度繰越金	136,892,000	136,849,000		43,000	
1 維持管理事業繰越金	2,800,000	2,757,000		43,000	
2 基金繰越金	134,092,000	134,092,000			
収 入 計	146,084,000	146,041,000		43,000	

支出の部

単位(円)

科 目	補正前予算額	補正後予算額	比 較		附 記
			増	減	
1 維持管理費支出	1,300,000	1,300,000			
2 一般管理費支出	10,000	10,000			
3 工事費支出	11,300,000	11,300,000			
4 特定資産積立支出	1,000	1,000			
5 他会計繰出額	100,000	100,000			
6 予備費	133,373,000	133,330,000		43,000	
(1) 予備費	133,373,000	133,330,000		43,000	
1 予備費	133,373,000	133,330,000		43,000	
支 出 計	146,084,000	146,041,000		43,000	